



**Ajuntament de  
Lloret de Mar**

### Escut institucional

Aquest és el model d'escut de l'Ajuntament de Lloret que va ser aprovat pel Departament d'Heràldica de la Generalitat de Catalunya el 12 de febrer de 1994.

Formalment és un escut caironat d'argent, amb un llorer arrencat de sinople, i per timbre una corona de vila.




### Usos

Aquest model queda restringit a la papereria de l'alcalde i regidors. Per a la resta d'aplicacions s'ha d'utilitzar la versió simplificada.

### Escut simplificat

L'escut institucional s'ha aplicat fins ara a tots els documents de l'Ajuntament, però la seva complexitat de línies, especialment a la corona i al llorer, el fa de difícil reproducció, i les quatre tintes planes, entre les quals dues de metal·litzades, suposen uns costos d'impressió elevats. La versió simplificada, respon a la necessitat de resoldre la problemàtica que comporta el model institucional en els procediments d'impressió offset, serigrafia, tampografia, retolació en vinil, etc., que facilita l'estalvi econòmic.





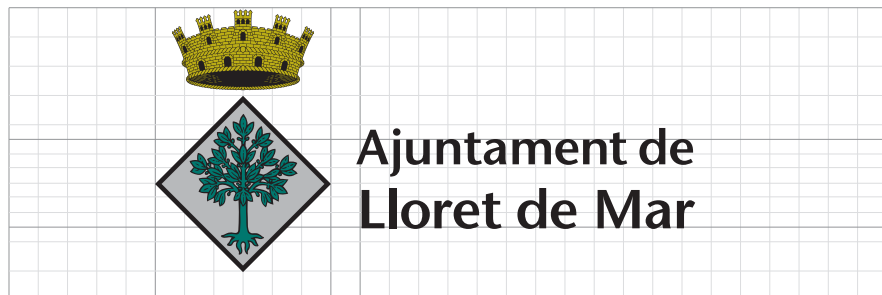
### Construcció escut simplificat

Aquest model és una sintetització fidel de l'original i en conserva totes les característiques formals. S'ha simplificat al màxim i s'han evitat els perfils excessivament fins, per tal de fer-lo més llegible en mides petites i facilitar-ne la impressió a un sol color.

Geomètricament està creat sobre formes bàsiques que integren tots els elements de la construcció.

## 1.3 L'escut institucional • Versions

### Escut amb bandera a la dreta




### Escut amb bandera a la dreta amb servei



### Escut centrat



### Escut centrat amb servei



## 1.4 L'escut simplificat • Versions

### Escut amb bandera a la dreta



### Escut amb bandera a la dreta amb servei



### Escut amb bandera a la dreta amb servei i secció



## 1.5 L'escut simplificat • Versions


### Escut centrat



### Escut centrat amb servei



### Escut centrat amb servei i secció



## 2.1 La tipografia corporativa

### Stone Sans

abcçdefghijklmnopqrstuvwxyzàèéíóuú  
ABCÇDEFGHIJKLMNOPQRSTUVWXYZ  
1234567890 (%.,,: "'¡¿?)

### Stone Sans bold

**abcçdefghijklmnopqrstuvwxyzàèéíóuú**  
**ABCÇDEFGHIJKLMNOPQRSTUVWXYZ**  
**1234567890 (%.,,: "'¡¿?)**

### Stone Sans italic

*abcçdefghijklmnopqrstuvwxyzàèéíóuú*  
*ABCÇDEFGHIJKLMNOPQRSTUVWXYZ*  
*1234567890 (%.,,: "'¡¿?)*

### Stone Sans bold italic

***abcçdefghijklmnopqrstuvwxyzàèéíóuú***  
***ABCÇDEFGHIJKLMNOPQRSTUVWXYZ***  
***1234567890 (%.,,: "'¡¿?)***

## 3.1 Colors corporatius

### Directe (1 tinta)

Model ploma per aplicar en documents que només disposin d'aquesta tinta plana.



Pantone 3282



Ajuntament de  
**Lloret de Mar**

### 2 tintes i quadricromia

Sobre fons blanc i sempre que es disposi de les dues tintes planes següents o d'una quadricromia, l'escut s'ha d'aplicar com mostra aquest exemple.



Pantone 3282



Negre



100C, 47Y, 8K.



100K.

2 tintes

Quadricromia



Ajuntament de  
**Lloret de Mar**

### Tintes planes

Com que aquest model queda restringit a la papereria de l'alcalde i a les targetes dels regidors, sempre s'ha d'aplicar únicament en les tintes següents, mai en quadricromia perquè amb aquest procediment es perden el plata i l'or.



Pantone 877 (plata)



Pantone 871 (or)



Pantone 3282



Negre



Ajuntament de  
**Lloret de Mar**



## 3.3 Colors corporatius • Aplicació

### Imatges a 1 tinta



Fons amb una saturació de color  
d'entre un 0 i un 40%

Fons amb una saturació de color  
superior al 40%



### Imatges a 2 tintes i quadricromies

Aquesta combinació amb el text negre només s'ha d'aplicar sobre fons blanc i si s'utilitza el verd corporatiu i el negre o una quadricromia. En altres combinacions l'aplicació és la mateixa que a una tinta.



### Versió institucional

El model següent únicament es pot utilitzar sobre fons blanc i en les tintes planes que s'indiquen a l'apartat 3.1 de colors corporatius.



## 4.1 Usos incorrectes

Composicions diferents a les reglamentades a l'apartat de versions.



Ajuntament de Lloret de Mar



Ajuntament de  Lloret de Mar

Ajuntament de  
Lloret de Mar

Combinacions de color no reglamentades a l'apartat de colors i aplicació.



Ajuntament de  
Lloret de Mar



Ajuntament de  
Lloret de Mar

Utilització de l'escut institucional sobre fons de color i en documents que no pertanyen a l'alcaldia.

Distorsions



Ajuntament de  
Lloret de Mar



Ajuntament de  
Lloret de Mar



Ajuntament de  
**Lloret de Mar**

---



**Ajuntament de  
Lloret de Mar**

## 1.1 Normativa

L'objectiu d'aquesta normativa és controlar la generació i proliferació de noves identificacions pròpies de l'Ajuntament de Lloret de Mar per a serveis, seccions, programes i activitats. D'aquesta manera, es pretén homogeneïtzar i normalitzar la imatge global de l'ajuntament per tal de potenciar-la i assegurar una millor comunicació amb la ciutadania.

- 1.** Pel que fa a la identificació de cada servei i les seves diferents seccions, s'ha de seguir la **norma 1.4 i 1.5** del Programa d'Identitat Visual de l'Ajuntament de Lloret de Mar (pàg. 4 i 5). En aquest cas, s'ha d'utilitzar sempre l'escut de l'ajuntament amb la denominació "Ajuntament de Lloret de Mar", la del servei (per exemple "Governació") i, en cas necessari, la de la secció (per exemple "Policia local").
- 2.** Pel que fa als diferents programes d'un servei i a les seves activitats específiques, en primer lloc una comissió de l'Ajuntament de Lloret de Mar ha d'avaluar la **necessitat o no que tinguin una identitat pròpia**, tot estudiant cada cas individualment.
- 3.** En cas que es determini que un programa o activitat pot disposar d'imatge pròpia, cal tenir en compte que aquesta s'haurà d'**harmonitzar amb la identificació bàsica de l'Ajuntament** de Lloret de Mar (veure "Harmonització de diferents identificacions").
- 4.** Com a norma general, és important que el nou logotip sigui **simple, net i fàcilment llegible** (sigui quina sigui la mida), i que combini bé amb el logotip existent de l'Ajuntament de Lloret de Mar.
- 5.** En la creació d'un nou logotip per a un programa o activitat, cal defugir dissenys massa atrevits, cridaners, infantils i/o vulgars, i adoptar un **estil més institucional**.
- 6.** Pel que fa a la tipografia, es prioritza l'**ús exclusiu de la Stone Sans** en totes les seves variants (Medium, Semi, Bold, Italic, Bold Italic...) tant en majúscula com en minúscula. Això és aplicable tant en els mateixos logotips com en els textos que incorporen.
- 7.** En cas que el nou logotip estigui compost per una imatge/pictograma i un nom escrit, aquest **text** haurà d'anar preferentment a la **dreta de la imatge/pictograma** o bé a **sota centrat**, tal com passa amb el logotip de l'Ajuntament de Lloret de Mar.

- 8.** Pel que fa a la gama cromàtica, es prioritza la utilització d'**un sol color més el negre** o, en cas necessari, de **dos més el negre**. Els pantones preferents són el **130** (groc com el del logotip de Lloret Turisme) i el **3282** (verd com el de l'escut de l'Ajuntament). És important que el nou logotip es pugui **imprimir** perfectament tant en **quadricromia** (4 tintes) com a **una sola tinta**.
- 9.** S'aconsella utilitzar en el disseny de nous logotips **formes pures simples** com el quadrat, el rectangle, el cercle... que combinen perfectament amb el logotip paraigua de l'Ajuntament de Lloret de Mar.
- 10.** En tots els casos en què es vulgui fer ben palesa la **vinculació del programa o activitat amb l'ajuntament**, és necessari acompanyar el nou logotip amb el de l'Ajuntament de Lloret (veure "Harmonització de diferents identifications"), com per exemple en la contraportada d'un fullet per a un programa específic.
- 11.** En cap cas l'objectiu d'aquesta normativa és limitar la **creativitat del dissenyador**, sinó tenir cura que totes les noves identitats pròpies tinguin un **estil similar** entre elles i que alhora s'**identifiquin amb la imatge de l'ajuntament**.

## 1.2 Harmonització de diferents identifikacions



Ajuntament de  
Lloret de Mar



Ajuntament de  
Lloret de Mar  
Patrimoni



Ajuntament de  
Lloret de Mar  
Joventut

