



**INFORME MENSUAL DELS SERVEIS
JULIOL 2016**

**GBI SERVEIS, SAU
Delegació de Lloret de Mar**

Exemplar: DELEGACIÓ DE LLORET DE MAR

ÍNDEX DOCUMENT

1. Informe mensual dels serveis de la concessió. Introducció.	2
2. Informe mensual dels serveis de neteja i recollida	3
3. Informe mensual de la gestió de la Deixalleria Municipal	31
4. Informe mensual de la gestió del Dipòsit Controlat de RSU i de Terres i Runes	39
5. Informe mensual de les entrades de residus en el Dipòsit Controlat	47

2. Annexes

2.1 Recollida d'escombraries

- Recollida voluminosos
- Neteja de contenidors (fracció resta i fracció orgànica)

2.2 Recollida selectiva

- Recollida matèria orgànica porta a porta
- Recollida de vidre porta a porta
- Recollida selectiva d'iglús
- Neteja àrees aportació
- Dades mensuals recollida selectiva

2.3 Neteja viària

- Diari dels serveis ordinaris: inclòs al software Mawis

2.4 Neteja de platges

- Diari dels serveis ordinaris

2.5 Manteniment i neteja d'àrees d'esbarjo

- Diari dels serveis ordinaris

2.6 Incidències, queixes i peticions (software Mawis)

2.7 Estadístiques de les entrades de residus i de la planta depuradora

- Residus disposats al Dipòsit Controlat de RSU
- Residus disposats al Dipòsit Controlat de Terres i Runes
- Dades i gràfiques tractament de lixiviats

1. INFORME MENSUAL DE LA GESTIÓ DELS SERVEIS DE LA CONCESSIÓ

1.1. OBJECTE DE L'INFORME

Es presenta continuació la memòria, corresponent al mes de **juliol** de 2016, de la gestió dels serveis públics que gestiona l'Empresa GBI Serveis, S.A.U. a la població de Lloret de Mar.

L'informe té per objectiu indicar totes aquelles actuacions més remarcables, així com les incidències, de les tasques diàries que es realitzen en els diferents serveis, per tal de que hi hagi un coneixement exhaustiu de la gestió dels serveis de la concessió per part dels tècnics i responsables de l'Ajuntament de Lloret de Mar. Els serveis que es gestionen per part de GBI Serveis són els següents:

- Recollida d'Escombraries
- Recollida Selectiva
- Neteja viària
- Neteja de platges
- Manteniment i neteja d'àrees d'esbarjo
- Gestió de la Deixalleria Municipal
- Gestió del Dipòsit Controlat de RSU i Terres i Runes i Centre de Residus Municipals de Lloret de Mar (CTRM)

Durant el mes de gener s'ha iniciat la posta en càrrega del Centre de Tractament de Residus Municipals (CTRM) de Lloret de Mar. Tot i que es preveu la realització d'un informe específic per aquesta instal·lació, en els informes corresponents del dipòsit controlat i de la gestió del control d'accés del mateix, s'indicaran actuacions que s'hagin realitzat en aquella instal·lació (CTRM), ja que la gestió del CTRM està lligada a la gestió del dipòsit controlat.

Aquest informe mensual es realitza des de l'any 2004. Per tant, és possible, amb aquests informes, fer un seguiment de tots els canvis i modificacions que s'han realitzat tant a la concessió dels serveis, com a la població.

1.2. CONTINGUT DE L'INFORME

El present informe conté la següent informació:

- Informe mensual dels serveis de neteja i recollida. En aquest informe s'indiquen les actuacions més remarcables que han tingut lloc durant el mes en els serveis de recollida d'escombraries, recollida selectiva, neteja viària, neteja de platges i manteniment i neteja d'àrees d'esbarjo. S'adjunta un recull fotogràfic.
- Informe mensual de la gestió de la Deixalleria Municipal. S'adjunta recull fotogràfic.
- Informe mensual de la gestió del Dipòsit Controlat de RSU i de Terres i Runes i Centre de Residus Municipals de Lloret de Mar (CTRM). S'adjunta recull fotogràfic.
- Informe mensual de les entrades de residus en el Dipòsit Controlat. S'adjunta recull fotogràfic.
- Annexes, on s'inclouen els diferents registres dels serveis, així com les estadístiques de residus, de RSU i runes.



2. INFORME MENSUAL DELS SERVEIS DE NETEJA I RECOLLIDA

Es recullen, a continuació, les actuacions dels diferents serveis de recollida i neteja de la població durant el mes de juliol de 2016. Cal destacar els serveis de neteja prèvia i posterior a tots els esdeveniments programats per les festes de barris i de Santa Cristina.

També cal fer menció al començament del servei de neteja viària nocturn de la zona centre de Lloret.

2.1. RECOLLIDA D'ESCOMBRARIES

A continuació es detallen les actuacions realitzades en aquest servei durant el mes:

- 1) S'han canviat dos contenidors deteriorats al Camí de les Alegries a Mas Arboç (**Foto 1**).
- 2) Es troben moltes bosses i escombraries deixades fora dels contenidors soterrats de la plaça Espanya i Prat de la Riba, tot i que cada nit el camió recol·lector efectua dues passades i que durant la tarda hi ha una furgoneta recol·lectora de repàs. Al llarg del dia els establiments del voltant treuen escombraries a totes hores. El servei de neteja viària efectua una mitjana de 15 passades per recollir les escombraries que es deixen fora, matí i tarda (**Foto 2**).
- 3) Diversos establiments emplen molt les bosses de residus i les arrossequen pels carrers fins arribar als contenidors, cosa que provoca moltes taques al paviment que el servei de neteja viària ha de treure al matí (**Fotos 3 i 4**).
- 4) Durant el mes s'han detectat cambres d'escombraries de diversos hotels que no gestionen bé els residus. S'ha informat als responsables i en la majoria dels casos han començat a gestionar-los de forma correcta, no obstant, s'informa a Medi ambient per que enviïn requeriments als establiments (**Fotos 5 a 8**).
- 5) El servei de neteja de contenidors ha efectuat la neteja regular a tots els contenidors de la població (**Fotos 9 i 10**).
- 6) Estan establertes totes les rutes de recollida de temporada alta i es dona servei a tots els establiments oberts (**Fotos 11 i 12**).
- 7) Tot i que es netegen els contenidors de superfície amb el camió, es porten a terme neteges específiques amb aigua calenta a pressió en diversos punts de la població on l'aportació d'escombraries és major o són a prop de llocs molt freqüentats (**Fotos 13 i 14**).
- 8) S'ha col·locat una nova fixació per al contenidor d'escombraries del carrer Felip i Gibert, cantonada amb Carrer de l'Oliva (**Foto 15**).
- 9) S'ha canviat un contenidor de l'IES Coll i Rodés, ja que es va trencar pel pes de la runa que van ficar dins (**Foto 16**).
- 10) Un vehicle va trencar una fixació dels contenidors del carrer Anselm Clavé. S'ha canviat per una de nova ja que no va ser possible la seva reparació (**Fotos 17 i 18**).
- 11) Pels diversos esdeveniments programats de Santa Cristina s'han traslladat provisionalment contenidors i s'han variat dues rutes de recollida del centre del poble (**Fotos 19 i 20**).
- 12) Durant el mes s'ha implementat una ruta de repàs a la zona centre per evitar desbordaments als contenidors. La mitjana de recollida diària ha estat de 60 contenidors més totes les bosses deixades al terra i les plataformes dels contenidors soterrats (**Fotos 21 i 22**).
- 13) S'han trobat contenidors plens a primera hora del matí degut a que diversos establiments que tanquen tard treuen les escombraries una vegada ha passat el camió de recollida. S'ha enviat una furgoneta recol·lectora a buidar-los cada vegada que s'han trobat desbordats (**Fotos 23 i 24**).
- 14) Durant el mes 5 camions del servei han patit avaries, totes solucionades en el mateix dia.

A continuació es detallen els quilòmetres recorreguts per els vehicles del servei de recollida:

Vehicle	Sector	km recorreguts
1298 HRB	Riera	919
2420 HKL	Centre Vila	1.234
3856 HCB	Barris	1.264
5646 HHZ	Sant Pere/Vila	920
0496 JCF	Sant Clotilde	846
5640 HHZ	Fenals	731

4803 HJS	Urbanitzacions (diürn)	1.622
0456 JGY	Neteja Contenedors	663
1561 HWS	Recollida voluminosos	2.534

2.2. RECOLLIDA SELECTIVA

S'han portat a terme les següents actuacions en el servei:

- 1) Es continua amb les dues rutes de recollida d'iglus amb torns de matí i tarda. Durant el mes no hi ha hagut desbordaments de contenidors (**Foto 25**).
- 2) Han robat un bujol de FORM a Lloret Blau. Va aparèixer al cap de dos dies tallat per la meitat i sense rodes. S'ha substituït per un de nou (**Foto 26**).
- 3) S'han canviat bujols trencats de FORM tant als grans productors que ho han sol·licitat com de domiciliària repartits per la població. Com l'estoc no permet el canvi de tots, s'ha prioritzat els més deteriorats (**Fotos 27 i 28**).
- 4) S'han col·locat nous adhesius subministrats per Medi Ambient a diversos contenidors soterrats de selectiva per identificar-los correctament (**Fotos 29 i 30**).
- 5) Els serveis de neteja viària i recollida escombraries traslladen tots els RAEE que es troben a la via pública a la deixalleria (**Foto 31**).
- 6) A petició de Medi Ambient, s'ha implementat una nova illa de contenidors de selectiva a la carretera de Blanes, cantonada amb el carrer Riu de la Plata (**Foto 33**).
- 7) S'ha reparat la fixació del contenidor de FORM domiciliària, trencada per uns desconeguts, a la plaça Esteve Fàbrega (**Fotos 35 i 36**).
- 8) Han robat un bujol de FORM al carrer Narcís Macià i Domènec, cantonada amb el carrer Ciutat de la Pau (**Foto 37**).
- 9) Cada dimarts es recullen i es netegen el bujols de FORM subministrats al mercat dels dimarts (**Foto 38**).
- 10) S'han reparat 4 contenidors soterrats i 5 contenidors de superfície a la població (**Fotos 34 i 39**).
- 11) Es continua amb la neteja dels fossats dels contenidors soterrats de selectiva de la població (**Foto 40**).
- 12) Durant la recollida del contenidor de vidre de l'avinguda de Lloret de Dalt es va trencar per la base i part del contingut es va escampar pel terra. Es va recollir el vidre caigut i es va portar un contenidor nou (**Fotos 41 i 42**).
- 13) Els serveis porta a porta de recollida de vidre, cartró i FORM han donat serveis a tots els establiments oberts de la població.
- 14) El servei de recollida de paper cartró comercial, tant bon punt el seu recorregut ho ha permès, ha reforçat la recollida de cartró de grans productors a les tardes per evitar desbordaments. També s'ha reforçat la recollida de cartró deixat pels establiments fora d'hora de recollida als carrers del centre de la Vila.
- 15) El camió de transports ha efectuat viatges als diversos recuperadors autoritzat de totes les fraccions recuperables recollides a la població.
- 16) Els vehicles del servei han patit 3 avaries diverses.

A continuació es detallen els viatges de les diverses fraccions al gestors autoritzats de residus recollits selectivament:

Fracció	Entrades planta transferència	Sortides a recuperadors
Cartró P&P grans productors	44	41
Cartró comercial	88	
Cartró Iglús	57	11
Vidre Iglús	19	4
Vidre P&P	81	10
Envasos	82	10
FORM grans Productors	83	
FORM domiciliària	40	32

A continuació es detallen els km recorreguts per els vehicles del servei de recollida selectiva:

Vehicle	Servei	km recorreguts
1789 CWS	Transports residus selectiva	3.513
7474 GGZ	Transports deixalleria i transports selectiva	3.229
4686 GGY	Cartró comercial	797
4889 HGS	Recollida FORM porta a porta	1.571
2420 HKL	Recollida MOD	1.425
6398 HNW	Recollida iglús	2.664
7035 HYT	Recollida vidre grans productors	1.321
8057 GKX	Cartró grans productors	1.843

2.3. NETEJA VIÀRIA

Les actuacions més remarcables del servei han estat les que s'indiquen a continuació:

- 1) El dia 1 es va implementar el servei nocturn de neteja viària. Aquest servei consta de 5 rutes de neteja manual amb carret i una furgoneta per la recollida de bosses, buidatge de papereres i recollida de voluminosos deixats al carrer
- 2) A part de l'aigualejat mecànic dels carrers de la població, les màquines s'han mobilitzat per tal d'eliminar i netejar vomitades i orins dels carrers de la població (**Fotos 45 i 46**).
- 3) El servei de neteja viària s'ha encarregat de recollir les bosses d'escombraries deixades fora d'hores a diversos carrers del centre de la població (**Fotos 47 i 48**).
- 4) A petició de Medi ambient s'ha efectuat una neteja darrera del transformador elèctric del carrer Liri de Mar (**Fotos 49 i 50**).
- 5) S'han portat bujols i s'ha prestat serveis de neteges extres, prèvies i posteriors, per les festes del barri de Can Ballell (**Fotos 51 i 52**).
- 6) S'ha canviat una paperera trencada a l'avinguda del Vidreres (**Fotos 53 i 54**).
- 7) S'ha efectuat una neteja amb aigua a pressió de la pista exterior del pavelló del Molí per un esdeveniment esportiu programat (**Fotos 55 i 56**).
- 8) El servei de neteja viària de les urbanitzacions ha estat portat a terme segons programació (**Fotos 59 a 62**).
- 9) S'han netejat les taques de gelats i begudes dels bancs de pedres dels passeigs (**Fotos 63 i 64**).
- 10) S'ha eliminat i netejat una gran taca d'oli que li va caure a un distribuïdor al passeig de Sa Caleta (**Foto 65**).
- 11) Es continua amb la retirada de cartells enganxats als fenals de la població (**Foto 66**).
- 12) Un grup de joves va fer una festa al mirador de la Dona Marinera i van llençar pols de colors. El dia següent al matí es van netejar les pedres del mirador amb aigua calenta a pressió (**Fotos 67 i 68**).
- 13) Durant el mes s'han reparat 12 papereres a la població (**Fotos 69 i 70 i 75 i 76**).
- 14) A petició de Medi Ambient, s'han col·locat 4 noves papereres als carrers Oliva cantonada amb Comerç, Narcís Fors cantonada amb Comerç, Passatge del Barco i Sènia del Ràbic vorera hotel Palmera. Totes les papereres han estat del model TORDERA 90 litres (**Fotos 71 i 72**).
- 15) S'ha canviat una paperera arrencada i destrossada per uns desconeguts a l'avinguda Just Marlés (**Fotos 73 i 74**).
- 16) S'ha prestat servei de neteja, previ i posterior, a tots els esdeveniments programats a la població (**Fotos 77 i 78**).
- 17) Previ a les festes de Santa Cristina s'han efectuat neteges a fons de tots els carrers on havien programats esdeveniments i el dia de Santa Cristina les màquines i els peons de neteja van començar una hora abans la jornada per netejar tots els carrers del recorregut de la processó. També, com cada any, un peó de neteja va estar disponible per netejar els vidres del Ball de Plaça.
- 18) S'ha portat a terme una neteja amb aigua calenta a pressió de les voreres del barri del Molí, per la zona de la plaça de les Regions i plaça dels Drets Humans (**Fotos 79 i 80**).
- 19) S'han portat bujols i s'ha prestat serveis de neteja previs i posteriors a les festes del barri del Molí (**Fotos 79 i 80**).
- 20) S'han portat bujols i s'ha prestat serveis de neteja previs i posteriors a les festes del barri de Can Carbó (**Fotos 81 i 82**).
- 21) Els empleats d'un restaurant van llençar una garrafa d'oli de cuina al contenidor de RSU i van



- tacar la pedra de la façana del museu del Mar. Per tal d'eliminar la taca de grans dimensions de les pedres es va emprar 2 hores la màquina sorrejadora, que es fa servir per eliminar graffitis, amb un abrasiu suau (**Fotos 85 i 86**).
- 22) A petició de la Policia Local, es va assecar i netejar l'oli que li va caure a un repartidor al carrer Sant Pere. En total es van netejar 150 metres de carrer on havia perill per les motos i els vianants (**Foto 88**).
 - 23) A petició de la Policia Local, es va assecar i netejar el gasoil que va vessar un autobús al carrer del Repòs (**Foto 90**).
 - 24) Els vehicles del servei han patit 11 avaries diverses. Les avaries descrites són aquelles que comporten la parada del vehicle al menys 3 hores per solucionar-les, hi ha petites avaries que gairebé no afecten al servei dels vehicles.

A continuació es detallen els km efectuats pels vehicles del servei:

Vehicle	Tipus vehicle	km recorreguts	Residus recollits (kg)
0649 HGD	Furgoneta	2.772	34.600
2294 HJD	Camió cuba	1.205	
3665 HFW	Furgoneta	1.525	18.980
7353 HXH	Furgoneta	3.886	52.160
5096 HGG	Furgoneta	2.247	8.300
5420 GGX	Furgoneta (urbanitzacions)	986	10.380
1610 JLB	Equip alta pressió 1	618	
7496 HFT	Equip alta pressió 2	595	
E 0575BGL	Escombradora 5 m ³ matins i tarda	984	9.140
E 4887 BGH	Escombradora repàs tardes	329	2.480
E 4889 BGH	Escombradora repàs tardes	341	2.600
E 7415 BGH	Escombradora 5 m ³	879	8.080
E 3939 BJG	Baldejadora	718	
E 5706 BGH	Baldejadora decapadora	623	
E 9489 BGB	Escombradora 5 m ³	883	9.340
E 5716 BFN	Escombradora 5 m ³ (urbanitzacions)	781	13.820

2.4. NETEJA DE PLATGES

Durant el mes s'han realitzat les següents actuacions:

- 1) El reg nocturn de la platja s'ha efectuat tots els dies del mes. No hi han hagut incidències ni avaries (**Fotos 91 i 92**).
- 2) S'han canviat 4 papereres trencades a les platges de Lloret i de Fenals (**Foto 93**).
- 3) S'han portat a terme dues neteges de les tapes de les papereres coincidint amb la neteja de les bases de les dutxes (**Foto 94**).
- 4) A part dels buidatges de papereres al matí i tarda-nit, s'ha implementat un buidatge extra, entre les 15 i les 16 hores, per evitar desbordaments (**Fotos 95 i 96**).
- 5) Diàriament s'han netejat amb bufadors les rampes d'accés a les platges (**Fotos 95 i 96**).
- 6) La neteja mecànica de les platges ha estat diària. Les màquines no han patit cap avaria remarcable (**Fotos 99 i 100**).
- 7) A part de la recollida de residus surant de l'aigua, la barca de neteja va eliminar unes taques d'hidrocarburs davant la platja de Cal d'en Trons (**Fotos 101 i 102**).
- 8) El dia de Santa Cristina els operaris de neteja de platja van allargar la jornada per recollir els residus generats després de l'estofat ofert a l'Ermida i per la neteja dels accessos i la platja de Santa Cristina i Lloret (**Fotos 103 a 105**).
- 9) Diàriament s'han recollit a ma les burilles dels murs i de les roques de les platges, on no poden accedir les màquines garbelladores. Tot i que les papereres de rebuig tenen una xapa per



- apagar les cigarretes, es troben moltes llençades a la sorra (**Fotos 107 i 108**).
- 10) La neteja dels camins de ronda ha estat diària al llarg del mes, tret d'unes petites esllavissades al sector de Cala d'en Trons no hi ha hagut incidències remarcables.
 - 11) Una moto quad va patir una avaria i va estar dos dies al taller, durant el temps de reparació es va substituir pel quad de reserva.

A continuació es detallen els residus recollits a les platges:

Procedència	kg recollits	Viatges efectuats
Canyelles	13.380	28
Lloret	49.120	33
Boadella i Fenals	17.320	32
Santa Cristina	11.980	30

2.5. NETEJA D'ÀREES D'ESBARJO

Durant el mes, s'han realitzat les següents tasques:

- 1) Durant els primers dies del mes han estat a Lloret els tècnics de l'empresa que fa l'auditoria dels parcs infantils per tal de finalitzar el treball de camp (**Fotos 109 i 110**).
- 2) S'ha reparat una paperera arrencada al parc infantil del carrer Mestres (**Fotos 11 i 112**).
- 3) Com han arribat els recanvis demanats, s'ha canviat l'escala de corda trencada del joc de torre del parc infantil de la plaça Germans Maristes (**Fotos 113 i 114**).
- 4) S'han col·locat nous adhesius que informen de com fer servir les bosses per gossos de les papereres dispensadores (**Fotos 115 i 116**).
- 5) Uns desconeguts han trencat un tap embellidor d'un joc del parc infantil de la plaça Melcior Montero. S'ha retirat el tap trencat i s'ha col·locat un de provisional per evitar perills a l'espera de recanvi original (**Fotos 117 i 118**).
- 6) S'ha reposat un element trencat per uns desconeguts al vaixell del parc infantil de la Sardana (**Foto 119**).
- 7) Diàriament es recullen manualment les flors que deixen caure els arbres del parc infantil del carrer Mestres (**Foto 120**).
- 8) Cada cap de setmana es porta a terme una neteja a fons de tot el parc de Doña Elvira per recollir els residus que els joves deixen a la matinada. Principalment es recullen ampolles de vidres, bosses de plàstic i embalatges de menjar ràpid (**Fotos 121 i 122**).
- 9) S'ha reparat un element gimnàstic del parc de salut de Can Sabata (**Fotos 123 i 124**).
- 10) Al revisar l'estat dels gronxadors del parc infantil de Doña Elvira es va detectar que una peça de subjecció de la part alta del trapezi estava molt deteriorada. Un fuster va fer una de nova a mida i es va canviar i es van repassar tots els cargols i ancoratges (**Fotos 125 i 126**).
- 11) Es continua amb la neteja amb aigua dels elements dels parcs infantils (**Foto 127**).
- 12) S'ha col·locat una nova paperera dispensadora de bosses per gossos al parc de Puig de Pla, a l'avinguda Rocagrossa (**Foto 128**).
- 13) S'han reposat els cargols i taps de seguretat robats de la rampa d'accés al joc de torre del parc infantil dels Drets Humans (**Fotos 129 i 130**).
- 14) S'ha reparat la tanca perimetral que uns desconeguts van arrencar al parc infantil del carrer Mestres (**Fotos 131 i 132**).
- 15) Com han arribat els recanvis demanats, s'ha canviat el túnel de corda i un suport de la xarxa d'escalada del parc infantil de La Sardana (**Fotos 133 i 134**).
- 16) Els vehicles elèctrics de neteja de les àrees han patit sendes avaries en els paliers de transmissió, Durant el temps de reparació s'ha fet servir el vehicle elèctric del servei de neteja viària de tardes. ja que l'horari de neteja de les àrees infantils és de matí.

2.6. ABOCAMENTS INCONTROLATS

Durant el mes, s'han recollit els següents abocaments:

- 1) S'ha recollit un abocament de branques d'arbres deixats sense avís a una plataforma de contenidors de Lloret Residencial (**Fotos 135 i 136**).
- 2) S'han recollit dues saques de runes i residu verd abocades a un carrer de Lloret Blau (**Foto 132**).

- 3) A l'entrada de Rocagrossa s'ha recollit un abocament de mobles i voluminosos. Es van emprar dues furgonetes del servei de neteja viària per recollir-lo tot (**Foto 138**).
- 4) S'ha recollit un abocament de residu verd i neumàtics abocats al carrer Rubén Dario de Lloret Blau. És molt habitual recollir abocaments en aquest carrer (**Foto 139**).
- 5) Al llarg del mes s'han recollit 9 saques, tipus big-bag, als carrers de la urbanització URCASA (**Foto 140**).
- 6) S'han retirat les runes bolcades al costat dels contenidors del carrer del carrer Saturn de Lloret Residencial (**Fotos 141 i 142**).
- 7) Al carrer Joaquín Mir de Fenals es va trobar un gran abocament de mobles i restes d'obra provinent de la reforma d'una pis. Es va localitzar a l'empresa que ho va deixar i se'ls va informar que al ser una reforma havien de gestionar els residus. L'empresa, que en un primer moment es va negar a retirar-los i va estar informada per Medi Ambient, finalment va retirar els residus del carrer (**Fotos 143 i 144**).

2.7. RECULL FOTOGRÀFIC DELS SERVEIS

S'adjunten a continuació, fotografies corresponents als diferents serveis, i de les quals s'han fet en les actuacions de cadascú dels serveis.

RECOLLIDA D' ESCOMBRARIES



FOTOS 1 i 2: Canvi de dos contenidors al camí de les Alegries a Mas Arboç i escombraries deixades fora dels contenidors al carrer Prat de la Riba.



FOTOS 3 i 4: Taques al paviment dels carrers produïdes per l'arrossegament de bosses d'escombraries dels establiments.



FOTOS 5 i 6: Estat de diverses cambres d'escombraries d'hotels de la població, Helios i Selvamar.



FOTOS 7 i 8: Escombraries deixades al terra dins de la cambra d'escombraries de l'hotel Flamingo.



FOTOS 9 i 10: Neteja de contenidors a la població.



FOTOS 11 i 12: Recollida nocturna de RSU al centre de la població.



FOTOS 13 i 14: Neteja amb aigua calenta a pressió de l'exterior de diversos contenidors.



FOTOS 15 i 16: Nova fixació col·locada al contenidor del carrer Rector Felip i Gibert i roda trencada del contenidor de l'IES Coll i Rodés pel pes de la runa ficada dins.



FOTOS 17 i 18: Fixació trencada per un vehicle al carrer Anselm Clavé i posterior canvi per una de nova.



FOTOS 19 i 20: Retirada provisional dels contenidors per acollir un sopar popular al carrer Travessia Venècia durant les festes de Santa Cristina.



FOTOS 21 i 22: Buidatge de contenidors a la zona centre durant les tardes per evitar desbordaments.



FOTOS 23 i 24: Contenedors emplenats a primera hora del matí al carrer Riera, posterior buidatge i neteja de l'àrea.

RECOLLIDA SELECTIVA



FOTOS 25 i 26: Recollida contenidors d'envasos i bujol que van robar i va aparèixer tallat per la meitat a la urbanització Lloret Blau.



FOTOS 27 i 28: Canvi d'un bujol de FORM trencat al carrer Hipólito Lázaro.



FOTOS 29 i 30: Adhesius identificadors nous al contenidors soterrats de selectiva de la plaça Esteve Fàbrega.



FOTOS 31 i 32: Rentadora deixada al carrer sense avis previ que una vegada recollida es porta a la deixalleria i bidons de clor deixats a la cambra d'un hotel que també s'han portat a la deixalleria.



FOTOS 33 i 34: Nova àrea de selectiva a la carretera de Blanes, cantonada amb carrer Riu de la Plata, i reparació dels esmorteïdors d'un contenidor de paper-cartró a Mas Arboç.



FOTOS 35 i 36: Fixació arrencada per uns desconeguts a la plaça Esteve Fàbrega i posterior reparació.



FOTOS 37 i 38: Contenedor de FORM robat a l'avinguda Narcís Macià i Domènech i bujols d'orgànica recollit al mercat dels dimarts.



FOTOS 39 i 40: Reparació de les cadenes de la comporta d'un contenidor soterrat d'envasos al carrer Hipólito Lázaro i neteja del fossat.



FOTOS 41 i 42: Trencament de la base d'un contenidor de vidre a Lloret de Dalt en l'operació de recollida i neteja els vidres caiguts.



FOTOS 43 i 44: Neteja de les caixes compactadores i buidatge de matèria orgànica a la planta de transferència.

NETEJA VIÀRIA



FOTOS 45 i 46: Neteja de vòmits a la façana d'una botiga del carrer Prat de la Riba.



FOTOS 47 i 48: Recollida de bosses d'escombraries i posterior neteja del carrer Esperança.



FOTOS 49 i 50: Neteja de residus darrera del transformador elèctric del carrer Lliri de Mar.



FOTOS 51 i 52: Subministrament de bujols i neteja durant les festes del barri de Can Ballell.



FOTOS 53 i 54: Canvi d'una paperera trencada a l'avinguda de Vidreres.



FOTOS 55 i 56: Neteja de la pista exterior i dels voltants del pavelló del Molí.



FOTOS 57 i 58: Residus generats pel mercat dels dimarts.



FOTOS 59 i 60: Neteja dels vials de la urbanització Lloret Residencial.



FOTOS 61 i 62: Neteja dels vials de la urbanització Serrabrava.



FOTOS 63 i 64: Neteja de taques al mur de pedra del passeig de Sa Caleta.



FOTOS 65 i 66: Neteja d'una taca de greix al passeig de Sa Caleta i retirada de cartells als fenals de la població.



FOTOS 67 i 68: Neteja del paviment del mirador de la Dona Marinera després d'una festa on van llençar pols de colors.



FOTOS 69 i 70: Reparació d'una paperera al carrer Mestres.



FOTOS 71 i 72: Noves papereres als carrers de l'Oliva i Narcís Fors.



FOTOS 73 i 74: Paperera arrencada i destrossada per uns desconeguts a l'avinguda Just Marlés i posterior col·locació d'una de nova.



FOTOS 75 i 76: Reparació d'una paperera deteriorada a l'avinguda Mistral.



FOTOS 77 i 78: Neteja amb aigua a pressió de la plaça Pere Torrent després dels esdeveniments programats.



FOTOS 79 i 80: Neteja de les voreres i retirada de males herbes al barri del Molí.



FOTOS 81 i 82: Neteja prèvia i posterior de la plaça on van tenir lloc les festes del barri de Can Carbó.



FOTOS 83 i 84: Neteja amb aigua a pressió de les voreres del passeig Agustí i Font i recollida d'un microones deixat a sobre del contenidor de FORM de la plaça Dr. Adler.



FOTOS 85 i 86: Eliminació d'una taca d'oli de la façana posterior del Museu del Mar.



FOTOS 87 i 88: Escombrat mecànic a la zona del Rieral i neteja d'un vessament d'oli al carrer Sant Pere.



FOTOS 89 i 90: Neteja Manual al passeig Agustí i Font i assecament d'un vessament de gasoil al Camí del Repòs.


NETEJA DE PLATGES




FOTOS 91 i 92: Reg nocturn de la platja de Lloret.



FOTOS 93 i 94: Paperera trencada per uns desconeguts a la platja de Fenals i neteja de les tapes de les papereres de la platja de Lloret amb aigua calenta a pressió.



FOTOS 95 i 96: Buidatge de les papereres de la platja i el camí d'accés a Sa Boadella.



FOTOS 97 i 98: Neteja amb bufador de les rampes d'accés a la platja i manteniment diari de la màquina neteja platges al acabar la jornada de treball.



FOTOS 99 i 100: Neteja mecànica de la platja de Lloret.



FOTOS 101 i 102: Residus surant a l'aigua que va recollir la barca de neteja.



FOTOS 103 i 104: Estat de la platja el dia de Santa Cristina.



FOTOS 105 i 106: Recollida dels residus després de l'estofat ofert a l'ermita el dia de Santa Cristina i neteja per sota de l'estructures de les rampes d'accés a la platja.



FOTOS 107 i 108: Neteja manual a la sorra i les roques de la platja.

ÀREES D'ESBARJO



FOTOS 109 i 110: Tècnics acabant l'auditoria de parcs infantils.



FOTOS 111 i 112: Reparació d'una paperera trencada al parc infantil del carrer Mestres.



FOTOS 113 i 114: Canvi de l'escala de cordes de la torre de joc del parc infantil de la plaça Germans Maristes.



FOTOS 115 i 116: Col·locació d'adhesius indicadors a les papereres dispensadores de bosses per las gossos.



FOTOS 117 i 118: Trencament d'un tap de seguretat al parc infantil de la plaça Melcior Montero i col·locació d'un provisional a l'espera de recanvi original.



FOTOS 119 i 120: Trencament per uns desconeguts d'un element al vaixell del parc infantil de la Sardana i recollida manual de flors dels arbres al parc infantil del carrer Mestres.



FOTOS 121 i 122: Residus deixats pels joves al parc de Doña Elvirà.



FOTOS 123 i 124: Reparació d'un element de salut al parc de Can Sabata.



FOTOS 125 i 126: Canvi d'un suport de fusta deteriorat del gronxador del parc infantil de Doña Elvira.



FOTOS 127 i 128: Neteja amb aigua dels elements de joc dels parcs infantils i nova paperera dispensadora de bosses per gossos al parc de Puig d'en Pla.



FOTOS 129 i 130: Cargols robats a la rampa d'accés a la torre del parc infantil dels Drets Humans i posterior col·locació de nous amb tap de protecció.



FOTOS 131 i 132: Tanca arrencada per uns desconeguts al parc infantil del carrer Mestres i posterior reparació.



FOTOS 133 i 134: Col·locació del túnel de malla nou i d'un suport de la corda d'escalada del vaixell del parc infantil de la Sardana.

NETEJA D' ABOCADORS INCONTROLATS



FOTOS 135 i 136: Residu verd i branques d'arbres a Lloret Residencial.



FOTOS 137 i 138: Saques de residu verd i runa deixades a La Creu de Lloret i voluminosos llençats a l'àrea d'aportació de l'entrada de Rocagrossa.



FOTOS 139 i 140: Bosses amb residu verd i neumàtics deixats al carrer Rubén Dario de Lloret Blau i saques de residu verd a una vorera d'URCASA



FOTOS 141 i 142: Runes deixades a Lloret Blau i posterior recollida.



FOTOS 143 i 144: Trastos deixats sense avis previ a Fenals.

3. INFORME MENSUAL DEIXALLERIA MUNICIPAL

S'indica, en aquest informe, un resum del que ha estat l'ús de la deixalleria municipal durant el mes de juliol de 2016.

3.1. RECOMPILATORI DE LES VISITES SEGONS L'ORIGEN

La deixalleria ha rebut un total de **845** entrades, que suposa una mitjana de **34** entrades/dia, i ha estat utilitzada per **423** usuaris diferents

3.1.1. Visites segons la procedència

Les visites a la deixalleria provenen de diferents zones de Lloret. A la taula següent s'indica la procedència de les visites i els kg de residus segons la zona a la taula següent:

BARRI/URBANITZACIÓ	Nº OPERACIONS	Kg TOTALS
AIGUAVIVA PARK	10	1.660
BLOCH	2	80
CALA BANYS	1	10
CALA CANYELLES	16	2.225
CAN BAELL	1	200
CAN BALLELL	12	1.015
CAN CARBO	20	2.166
CAN GUIDET	4	180
CAN RIBALAIGUA	10	790
CAN SABATA	11	1.756
CANYELLES	2	50
CASC URBA	172	22.788
COMPTAT DEL JARUCO	44	2.830
COSTA D'EN GALLINA	5	460
EL MOLI	35	5.910
EL RIERAL	64	8.190
ELS LLORERS	4	960
ELS PESCADORS	1	40
FENALS	86	13.422
FORA DE LLORET	35	7.505
LA COSTA DEN GALLINA	13	1.310
LA CREU	1	160
LA FONT DE SANT LLORENÇ	15	2.140
LA LLEVANTINA	5	490
LA MONTGODA	16	1.095
LA SOLEIA	20	1.360
LES ALEGRIES	16	2.715
LLORET BLAU	14	4.450
LLORET DE DALT	3	145
LLORET RESIDENCIAL	1	30
LLORET VERD	1	10
LOS PINARES	8	323
MAS ARBOÇ	1	10
MAS BAELL	29	2.440

BARRI/URBANITZACIÓ	Nº OPERACIONS	Kg TOTALS
MAS ROMEU	20	1.675
MAS VILA	6	530
MASIES DE LLORET	1	10
MONTLLORET	5	1.110
PUIG D'EN PLA	2	30
PUIG VENTOS	2	160
ROCA GROSSA	83	7.032
SANTA CLOTILDE	11	3.510
SEPULCRE ROMA	8	590
SERRA BRAVA	9	820
TURO DE LLORET	3	70
URCASA	1	70
VINYA ROSA	12	1.360
ZONA PAPALÚS	4	760
TOTALS	845	106.642

* Usuaris de la deixalleria procedents de fora del municipi, però els residus dels quals són generats a Lloret.

A la taula següent queda detallat el fet que, en cinc zones de Lloret, i els procedents de fora de Lloret més els incerts, es concentren gairebé el 60% de les operacions realitzades a la deixalleria:

BARRI/URBANITZACIÓ	Nº OPERACIONS
CASC URBA	172
FENALS	87
ROCA GROSSA	83
EL RIERAL	64
COMPTAT DEL JARUCO	44
EL MOLI	35
FORA DE LLORET	35
TOTAL	520

Finalment, a la següent taula s'observa que, en sis zones de Lloret, i els procedents de fora de Lloret, concentren gairebé el 65% dels kilograms entrats a la deixalleria:

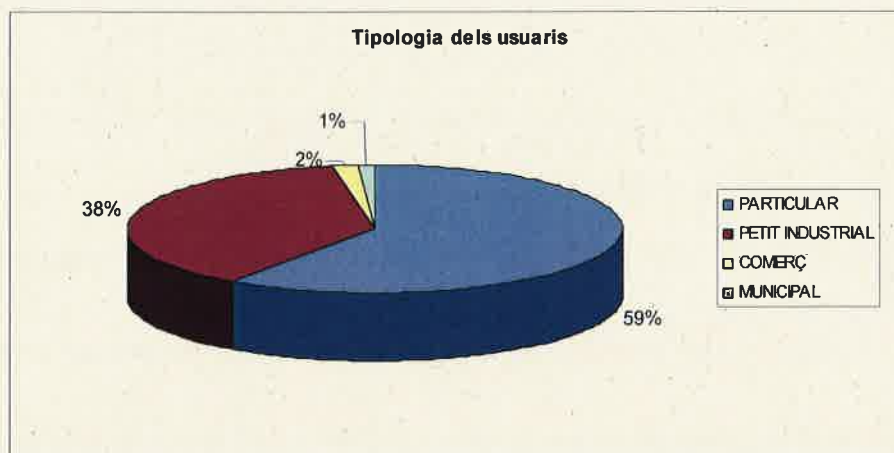
BARRI/URBANITZACIÓ	Nº DE KG
CASC URBA	22788
FENALS	13484
EL RIERAL	8190
FORA DE LLORET	7505
ROCA GROSSA	7032
EL MOLI	5910
LLORET BLAU	4450
TOTAL	69.359

3.1.2. Visites segons el productor

Les visites a la deixalleria es fan per part de diferents tipus de productors. Per la seva naturalesa, aquests productors poden ser particulars (ja siguin persones que viuen de manera permanent a Lloret o usuaris ocasionals que hi viuen temporalment), petits industrials (del mateix poble o de fora de Lloret que generin els residus al poble), comerç (del mateix poble o de fora de Lloret que generin els residus al poble) i municipals (corresponents als serveis de recollida a entitats municipals i als diferents punts de recollida del poble).

TIPOLOGIA USUARIS	Nº ENTRADES
PARTICULAR	504
PETIT INDUSTRIAL	317
COMERÇ	15
MUNICIPAL	9
TOTAL	845

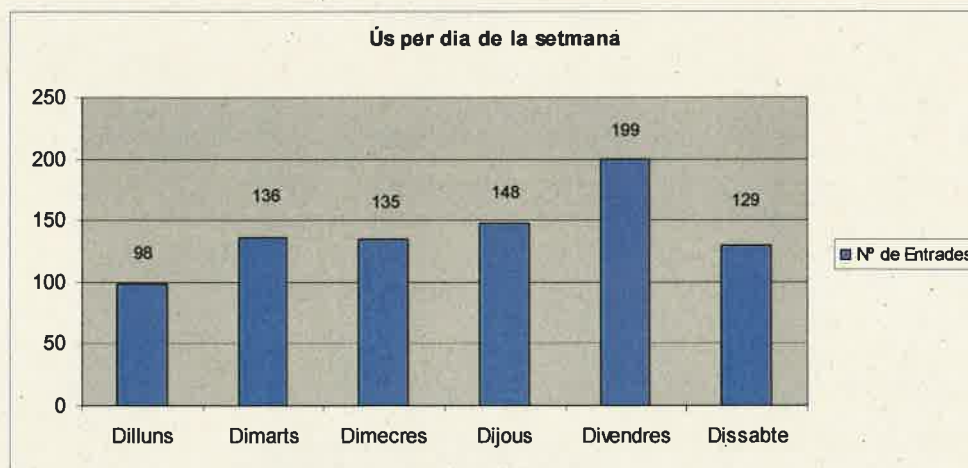
El percentatge d'ús segons la tipologia dels usuaris és, doncs, el següent:



3.2. ENTRADES DURANT LA SETMANA

3.2.1 Segons el dia

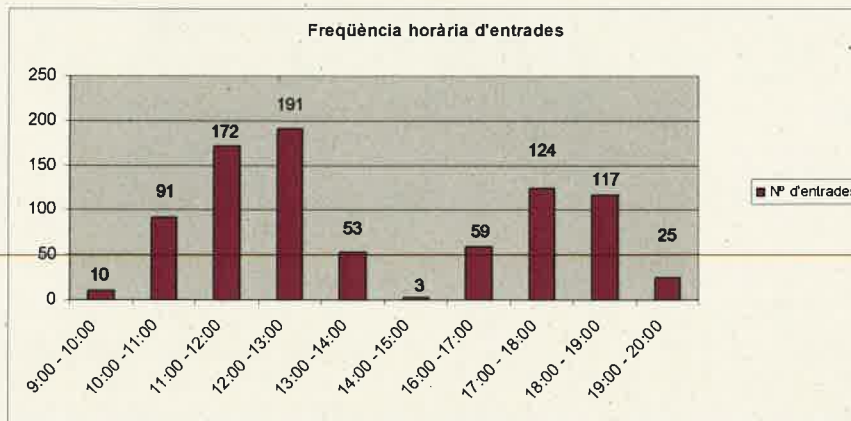
Per tal de poder valorar les necessitats de la deixalleria, es presenta el següent gràfic on hi queda plasmada la preferència d'ús dels usuaris (de totes les tipologies), segons el dia de la setmana:



- Horari de la deixalleria: De dilluns a divendres de 10:30 a 13:30 i de 16:30 a 19:30
 Dissabte de 9:30 a 14:30

3.2.2 Segons la franja horària

Amb el mateix objectiu que l'apartat anterior, s'analitza l'ús de la deixalleria segons la franja horària:



3.3. VOLUM DE RESIDUS RECOLLITS

En aquest apartat es relaciona la capacitat de servei assolida per la deixalleria durant el mes de Juliol.

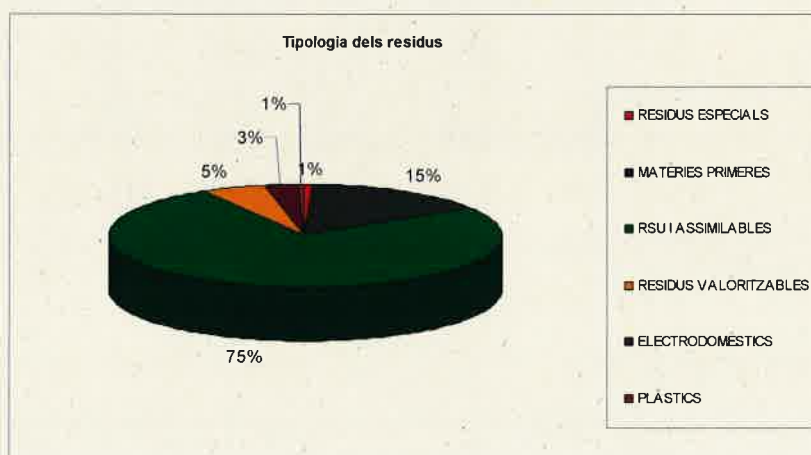
El total de residus recollits és de 106.642kg/mes, el que suposa una mitjana de 4.266 kg/dia.

* Els totals en les següents taules no quadraran amb el total real especificat sobre aquestes línies ja que s'estan comptabilitzant les unitats dels residus que van amb unitats com a kilograms. De cara al mes següent es faran dues taules independents.

Aquests residus els agrupem en:

MATERIAL	Kg TOTALS
RESIDUS ESPECIALS	647
MATÈRIES PRIMERES	16.118
RSU I ASSIMILABLES	80.735
RESIDUS VALORITZABLES	5.736
ELECTRODOMÈSTICS	2.750
PLÀSTICS	683
POREXPAN	12
TOTAL	106.681*

Expressat percentualment,



A continuació s'especifiquen els materials que s'inclouen a cada grup:

TAULA DE RESIDUS	KG TOTALS
Matèries primeres	
Fustes amb substàncies perilloses	14.785
Fustes sense substàncies perilloses	1.290
Tèxtil	29
Pneumàtics	14
Residus especials	
Sòlids i pastosos amb substàncies perilloses	178
Sòlids i pastosos sense substàncies perilloses	0
Aerosols i esprais	19
Fluorescents i llums de vapor de mercuri	32
Oli mineral usat	95
Oli vegetal usat	66
Dissolvents	5
Bases	15
CD, DVD, disquets, casets	1
Àcids	0
Fitosanitaris	0
Cosmètics	0
Termòmetres	0
Reactius de laboratori	0
Comburents	0
Toners	73
Envasos a pressió	30
Radiografies	0
Fibra de vidre	55
Piles	11
Bombetes ordinàries	0
Filtres d'oli	0
Envasos buits contaminats	67
Residus sòlids urbans i assimilables	
Runes	36.660
Residus Verds	28.736
Voluminosos	10.299
Vidre pla o transparent	750
Miralls i color	210
Vidre no aprofitable	4.080
Residus valoritzables	
Ferralla i metalls	2.361
Paper/Cartró	3.042
Iglús (envasos lleugers, envasos vidre)	331
Bateries	2
Electrodomèstics	
Frigorífics i aparells amb CFC	23
Electrodomèstics i aparells sense sub. perilloses	2.727
Plàstics	
Porexpan	12
TOTAL	106.681*

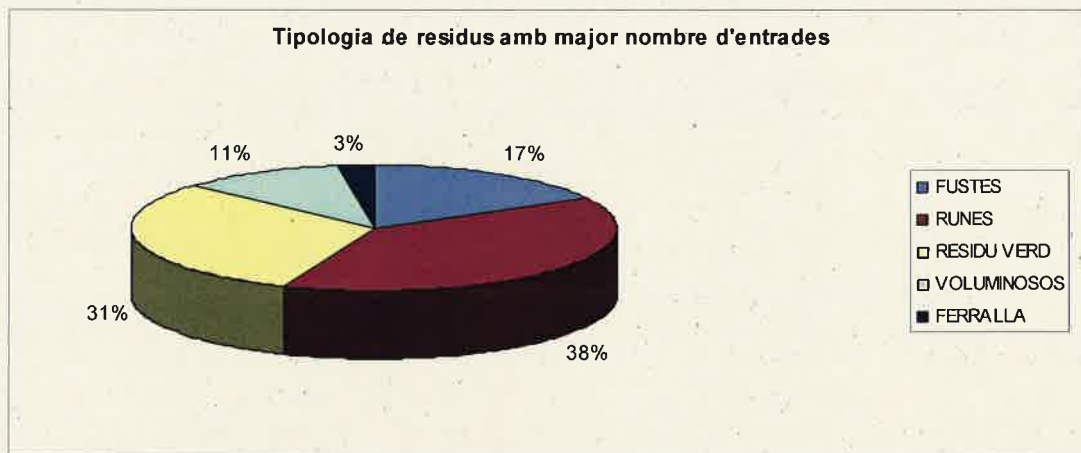
* Els pesos són aproximats.

* Els pneumàtics, les bateries, els envasos a pressió i els termòmetres no estan comptats per kilograms sinó per unitats (el valor total està, per tant, subestimat).

S'observa que, cinc tipus de residus aglutinen, gairebé el 90% del total de residus rebuts a la deixalleria:

MATERIAL	Kg TOTALS
FUSTES	16.075
RUNES	36.660
RESIDU VERD	28.736
VOLUMINOSOS	10.299
FERRALLA	2.361
RESTA	12.550
TOTAL	106.681*

Expressat percentualment,



Al punt de selectiva de què disposa la deixalleria, on es recull paper i cartró, envasos lleugers i envasos de vidre en petites quantitats (que són residus que s'inclouen dins del grup de residus valoritzables), s'ha recollit aproximadament 117 kg d'envasos i 214 kg de vidre. Des del mes d'abril de 2011, el paper/cartró aportat a les instal·lacions es diposita en el compactador de paper del que disposa la deixalleria.

3.4. SORTIDES DE LA DEIXALLERIA

A continuació es detalla el tipus de residu que ha sortit de la deixalleria aquest mes de Juliol, la seva quantitat i el seu destí:

DATA	TIPUS RESIDU	QUANTITAT	DESTI
01-07-16	FERRALLA	2320	CASA NUALART
01-07-16	VIDRE LAMINAT	4160	SANTOS JORGE
01-07-16	FUSTA	1900	DIPÒSIT CONTROLAT (CTRM)
01-07-16	RUNA	4300	DIPÒSIT CONTROLAT
02-07-16	RESIDU VERD	2420	DIPÒSIT CONTROLAT (CTRM)
02-07-16	FUSTA	1540	DIPÒSIT CONTROLAT (CTRM)
04-07-16	RUNA	5980	DIPÒSIT CONTROLAT
05-07-16	RESIDU VERD	1700	DIPÒSIT CONTROLAT (CTRM)
05-07-16	VIDRE PLA	4300	SANTOS JORGE
06-07-16	FR2 /FR5 / FR6	1320	ELECTRORECYCLING
06-07-16	PLÀSTIC	1520	CASA NUALART



DATA	TIPUS RESIDU	QUANTITAT	DESTI
06-07-16	VOLUMINOSOS	1260	DIPÒSIT CONTROLAT (CTRM)
06-07-16	RUNA	5140	DIPÒSIT CONTROLAT
07-07-16	FUSTA	2740	DIPÒSIT CONTROLAT (CTRM)
08-07-16	RUNA	3700	DIPÒSIT CONTROLAT
09-07-16	RESIDU VERD	3260	DIPÒSIT CONTROLAT (CTRM)
09-07-16	TÈXTIL	40	ROBA AMIGA
11-07-16	POREXPAN	220	CASA NUALART
11-07-16	RUNA	4500	DIPÒSIT CONTROLAT
11-07-16	FUSTA	1360	DIPÒSIT CONTROLAT (CTRM)
13-07-03	VOLUMINOSOS	2240	DIPÒSIT CONTROLAT (CTRM)
13-07-16	RUNA	3800	DIPÒSIT CONTROLAT
13-07-16	RESIDU VERD	1680	DIPÒSIT CONTROLAT (CTRM)
13-07-16	FR 3	110	UTE VILOMARA
15-07-16	FERRALLA	1840	CASA NUALART
15-07-16	RESIDU VERD	1540	DIPÒSIT CONTROLAT (CTRM)
15-07-16	VOLUMINOSOS	640	DIPÒSIT CONTROLAT (CTRM)
16-07-16	RUNA	4620	DIPÒSIT CONTROLAT
16-07-16	FUSTA	2360	DIPÒSIT CONTROLAT (CTRM)
18-07-16	PAPER I CARTRÓ	4240	REC.EL VILAR
18-07-16	FR1	2040	TPA VILOMARA
19-07-16	TÈXTIL	110	ROBA AMIGA
19-07-16	RESIDU VERD	2340	DIPÒSIT CONTROLAT (CTRM)
19-07-16	VOLUMINOSOS	1180	DIPÒSIT CONTROLAT (CTRM)
20-07-16	FR2 /FR5 / FR6	1110	ELECTRORECYCLING
21-07-16	RESIDU VERD	2040	DIPÒSIT CONTROLAT (CTRM)
21-07-16	VOLUMINOSOS	960	DIPÒSIT CONTROLAT (CTRM)
21-07-16	FUSTA	1760	DIPÒSIT CONTROLAT (CTRM)
23-07-16	RESIDU VERD	2380	DIPÒSIT CONTROLAT (CTRM)
23-07-16	RUNA	4940	DIPÒSIT CONTROLAT
23-07-16	VOLUMINOSOS	1160	DIPÒSIT CONTROLAT (CTRM)
23-07-16	RESIDU VERD	1600	DIPÒSIT CONTROLAT (CTRM)
26-07-16	FUSTA	1600	DIPÒSIT CONTROLAT (CTRM)
27-07-16	RESIDU VERD	1680	DIPÒSIT CONTROLAT (CTRM)
28-07-16	RESIDU VERD	2840	DIPÒSIT CONTROLAT (CTRM)
28-07-16	RUNA	3240	DIPÒSIT CONTROLAT
29-07-16	FUSTA	2120	DIPÒSIT CONTROLAT (CTRM)
30-07-16	VOLUMINOSOS	1080	DIPÒSIT CONTROLAT (CTRM)

3.5. RECULL FOTOGRÀFIC DEL SERVEI

Es mostren a continuació algunes imatges de la gestió del servei durant el mes.



Foto 1: Caixa amb tòners valoritzables. Es tapa per evitar barreges.



Foto 2: Classificació de CD i DVD, sense caixes, per a la seva recollida separada.



Foto 3: Desbrossat i neteja del perímetre boscós de la Deixalleria.



Foto 4: Emmagatzematge de miralls i vidres de color.



Foto 5: Amidaments per col·locar un topall al voltant dels contenidors per evitar que els vehicles s'acostin massa al límit del moll de descàrrega.



Foto 6: Topalls instal·lats en el moll de descàrrega.

4. INFORME MENSUAL DE LES INTAL·LACIONS (DIPÒSIT CONTROLAT RSU I DIPÒSIT CONTROLAT RUNES)

El present informe té per objectiu mostrar l'evolució tècnica de la instal·lació, així com indicar les actuacions, i incidències, més remarcables realitzades durant el mes juliol. Aquest informe es completa amb un recull fotogràfic realitzat durant el mes, les referències al qual s'inclouen en els apartats següents.

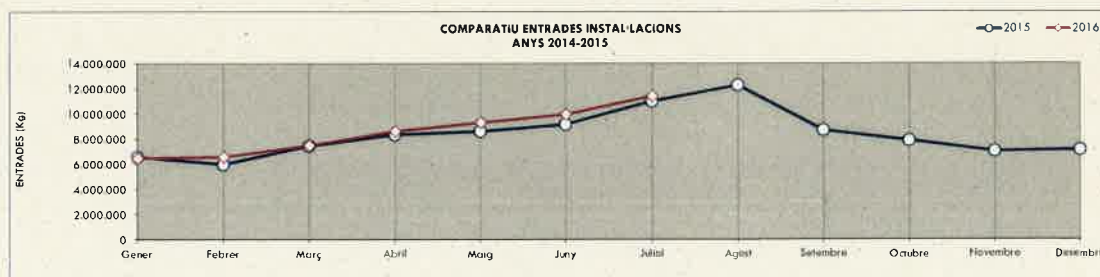
4.1. DIPÒSIT CONTROLAT DE RSU

En relació amb les entrades, aquestes han estat un **3,74 %** superior a les del mateix període de l'any 2015. Es recorda, però, que com ja s'explica en aquests informes, a partir del dia 15 de febrer de 2014, van començar a dipositar residus a les instal·lacions els Consells Comarcals del Baix Empordà i el Gironès, atès l'entrada en funcionament del CTRM.

Les dades d'entrades a les instal·lacions s'adjunten amb el tancament mensual de la mateixa, on s'indiquen les diferents classificacions de residus, en funció de les diferents destinacions dintre de les instal·lacions (CTRM, planta de voluminosos i dipòsit controlat de RSU). A continuació s'inclou la taula resum de les entrades a les instal·lacions, amb les dades corresponents al 2015 com a comparatiu, amb la gràfica corresponent:

MES	2015			VARIACIÓ 2016-2015 (%)	2016		
	RESTA, RV I VOLUMINÓS (*)	REBUIG	TOTAL Kg		RESTA, RV I VOLUMINÓS (*)	REBUIG	TOTAL Kg
Gener	5.357.980	1.220.940	6.578.920	-1,61%	6.038.400	434.720	6.473.120
Febrer	4.996.780	997.360	5.994.140	10,03%	6.028.460	566.856	6.595.316
Març	6.261.440	1.207.220	7.468.660	0,48%	6.763.440	741.300	7.504.740
Abril	7.351.400	1.005.260	8.356.660	3,26%	7.716.860	912.380	8.629.240
Maig	7.564.320	1.067.840	8.632.160	7,92%	8.516.700	798.740	9.315.440
Juny	8.458.760	718.960	9.177.720	8,58%	8.839.800	1.125.660	9.965.460
Juliol	10.280.900	729.920	11.010.820	3,74%	10.311.250	1.111.480	11.422.730
Agost	11.555.440	732.000	12.287.440	-			
Setembre	8.014.470	692.470	8.706.750	-			
Octubre	7.054.980	840.580	7.895.560	-			
Novembre	6.294.740	745.960	7.040.700	-			
Desembre	6.328.620	814.540	7.143.160	-			
TOTAL Kg	89.519.640	10.773.050	100.292.690	-40,27%	54.214.910	5.691.136	59.906.046
PROMIG Kg	7.459.970	897.754	8.357.724		7.744.987	813.019	8.558.007

(*) Aquesta columna inclou la resta, el residu verd i el residu voluminós.



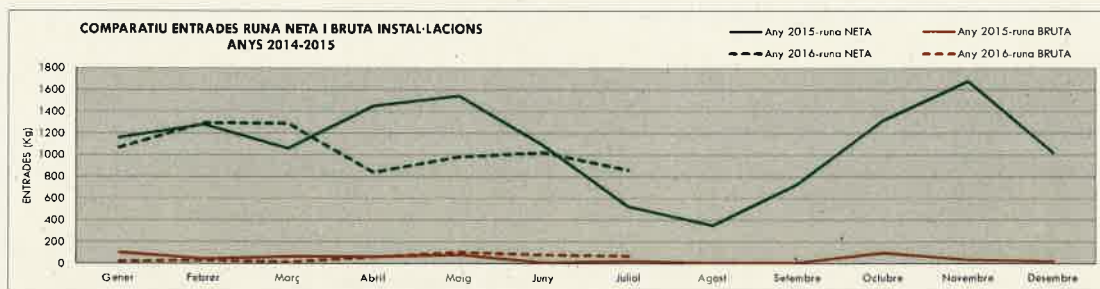
L'avançament de la cel·la d'explotació continua sense incidències, tal i com es pot veure a les **fotografies 1 - 4**. L'avançament del front d'explotació es dirigeix actualment de sud-est a nord-est, per residus en bales, i de sud-est a sud-oest, per residus en massa.

A les **fotografies 6 - 9** es pot veure la cel·la actual d'explotació, així com material per cubrició procedent de Ctrm.

4.2. DIPÒSIT CONTROLAT DE RESIDUS DE LA CONSTRUCCIÓ

Les entrades de runa neta i bruta, respecte del mateix període de l'any passat, han estat un **64,33 %** i un **183,17 %** superior, respectivament, respecte del mateix període de 2015.

A continuació es mostra un gràfic comparatiu de les entrades de runa neta i runa bruta a les instal·lacions durant els anys 2015 i 2016.



Es continua amb el front d'explotació de la cel·la és a la part nord-est de la cel·la, com es pot veure a la **fotografia 5**. També a les **fotografies 10 i 11** es pot veure la descàrrega dels diferents residus que es pot abocar a la cel·la del dipòsit per tal de fer la segregació d'impropis.

4.3. PLANTA DE LIXIVIATS

4.3.1. Funcionament

Durant el mes de juliol la planta depuradora ha tractat un total de **1.736 m³** de lixiviats.

4.3.2. Incidències

S'indiquen, a continuació, les incidències més remarcables que hi ha hagut aquest mes, en relació amb la gestió de les instal·lacions de la planta de lixiviats:

DIA	INCIDÈNCIA / ACTUACIÓ
1	- Purgat de 10 m ³ de fangs del tanc de desnitrificació. - Buidat del tanc de concentrats.
6	- Purgat de 10 m ³ de fangs del tanc de desnitrificació. - Buidat del tanc de concentrats.
8	- Rentat el carrer 2 de la ultrafiltració amb detergent neutre.
15	- Purgat de 10 m ³ de fangs del tanc de desnitrificació. - Buidat del tanc de concentrats.
19	- Descàrrega de 11.930 kg de metanol.
21	- Manteniment de les bombes dosificadores de prominent.
22	- Purgat de 10 m ³ de fangs del tanc de desnitrificació. - Buidat del tanc de concentrats.



- | | |
|----|---|
| 29 | <ul style="list-style-type: none">- Purgat 10m³ de fangs del tanc de desnitrificació.- Buidatge del tanc de concentrats.- Descarregar 1 m³ d'àcid sulfúric. |
|----|---|

4.5. ALTRES INSTAL·LACIONS

Durant el mes de juliol s'ha dut a terme les tasques de manteniment habituals a les instal·lacions. Així mateix, s'ha dut a terme la reparació de la canonada de lixiviats que comunica els pou 2 i pou 3, degut a un aixafament del tub que impedia el seu desguàs (**Fotos 12 i 13**).

4.6. RECULL FOTOGRÀFIC DE LES INSTAL·LACIONS DEL DIPÒSIT

A continuació s'adjunten algunes de les imatges realitzades a les instal·lacions durant el mes.

DIPÒSIT CONTROLAT DE RSU



FOTO 1: Panoràmica de la cel·la, des de la zona nord-est, on es pot veure la disposició de residus en bales al front d'exploració.



FOTO 2: Panoràmica de la cel·la, des de la zona sud-est.



FOTO 3: Panoràmica de la cel·la, des de la zona oest, on es pot veure la zona de descàrrega i part de la cel·la semi clausurada.



FOTO 4: Panoràmica de la cel·la d'exploració des de la zona sud-oest de la cel·la.



FOTO 5: Panoràmica de la cel·la actual d'exploració del dipòsit controlat de runes.



FOTOS 6 - 9: Front actual d'exploració.

DIPÒSIT CONTROLAT DE TERRES I RUNES



FOTOS 10 i 11: Cel·la actual d'exploració, on es pot veure la descàrrega de residus, a la part nord-oest del dipòsit controlat de runes.

ALTRES INSTAL·LACIONS



FOTOS 12 i 13: Realització d'una rasa per la reparació de la canonada de lixiviats que comunica el pou 2 al pou 3 del dipòsit controlat.

5. INFORME MENSUAL ENTRADES A LES INSTAL·LACIONS

El Dipòsit Controlat de Lloret de Mar és una instal·lació finalista de disposició de residus que abasta l'àmbit geogràfic de la Comarca de La Selva i, des de mitjans del mes de febrer i amb motiu de l'entrada en funcionament del Centre de Residus Municipals de Lloret de Mar (CTRM), part de les comarques del Baix Empordà i del Gironès. Aquest informe té per objectiu:

- Indicar les quantitats de residus que, en funció de les procedències d'àmbit municipal, s'hi aboquen.
- En el cas dels residus provinents de la població de Lloret de Mar, informar de la seva procedència en funció de les diferents zones de l'àmbit municipal i dels diferents serveis que els transporta, així com la classificació dels mateixos.

Les dades aportades per la realització d'aquest informe han estat extretes de la base de dades de les bàscules de pesatges instal·lades en el control d'accessos a les instal·lacions del Dipòsit Controlat.

5.1. RESIDUS DIPOSITATS TOTAL SEGONS LA PROCEDÈNCIA

El total de residus disposat a les instal·lacions durant el mes de juliol va ser de **11.422.730 Kg**.

A continuació s'indiquen les quantitats de RSU (Residu Sòlid Urbà) en funció de la seva procedència. A la taula següent s'indica si les poblacions tenen la gestió del residu individualitzada o si és un òrgan supramunicipal, els Consells Comarcals, qui la realitza per compte dels ajuntaments associats.

PROCEDÈNCIA	TOTAL Kg	%	%
AJ. LLORET	3.056.770	27%	
AJ. BLANES	1.662.980	15%	48%
AJ. TOSSA	741.300	6%	
AJ. TORDERA	640.120	6%	6%
AJ. PALAMÓS	766.340	7%	7%
AJ. STA. SUSANNA	0	0%	0%
AJ. VIDRERES	260.220	2%	2%
CONSELL COMARCAL BAIX EMPORDÀ	1.094.260	10%	10%
CONSELL COMARCAL GIRONÈS	405.720	4%	4%
CONSELL COMARCALL DE LA SELVA	2.487.500	22%	22%
PETIT INDUSTRIAL	270.700	2%	2%
URB. (NO LLORET)	36.820	0%	0%
TOTAL	11.422.730	100%	100%

Taula 1: Total de RSU en funció de la seva procedència.

- (i) En relació amb l'Ajuntament de Lloret de Mar, s'inclouen, en aquesta categoria, els residus corresponents a la recollida domiciliària, la recollida de les urbanitzacions i la depuradora del municipi de Lloret. Per cadascuna de les anteriors procedències, els residus que s'han recollit han estat els següents:

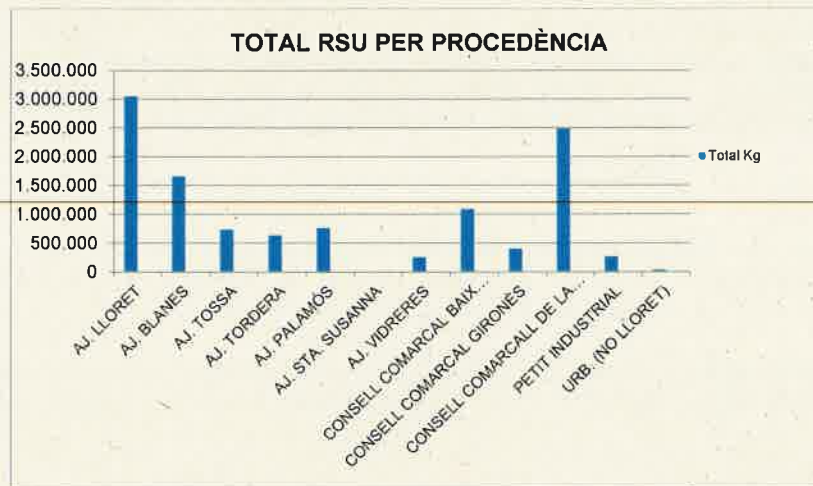
LLORET DE MAR	TOTAL Kg
AJ. LLORET DE MAR	2.924.310
ENTITATS LLORET (*)	113.520
DEPURADORA	18.940
TOTAL	3.056.770

Taula 2: Total de RSU procedents del municipi de Lloret.

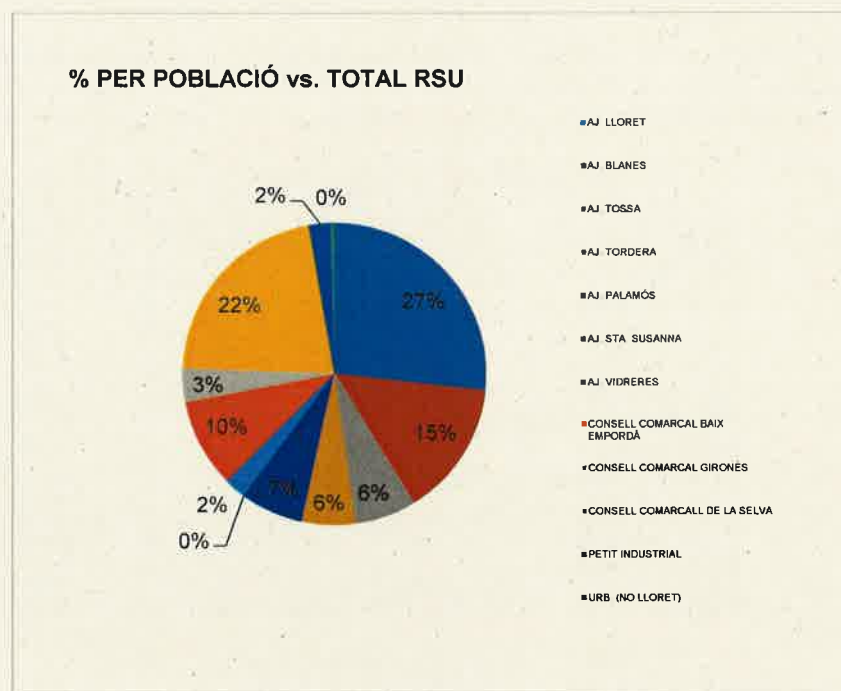
(*) Estan incloses en aquesta categoria aquelles urbanitzacions que no pertanyen al servei municipal de recollida i altres entitats (càmping Canyelles i Hotel Santa Marta), que aporten directament els residus al Dipòsit.

- (ii) Les quantitats indicades en aquesta categoria són de les urbanitzacions que no pertanyen a Lloret de Mar. Aquestes urbanitzacions són de les poblacions de Vidreres.

A la gràfica següent s'indiquen el total de RSU en funció de les procedències especificades a la taula 1:



Gràfica 1: Total de RSU en funció de la seva procedència.



Gràfica 2: Percentatge RSU, per procedències, en funció del total.

5.2. ENTRADES DE RESIDUS PER SERVEIS

A les instal·lacions del Dipòsit Controlat està ubicat la major part del parc de maquinària dels diferents serveis de recollida i neteja del municipi de Lloret de Mar, que són gestionats també per l'empresa GBI Serveis, S.A.U. Per tant, i en base a aquesta circumstància, es pot realitzar una distinció dels residus que s'hi aporten en funció del servei (neteja viària, neteja de platges, recollida d'escombraries i recollida selectiva), així com de la seva procedència dependent de la zona en la que s'ha actuat.

A continuació s'indiquen els diferents serveis i les quantitats i classificació dels residus recollits.

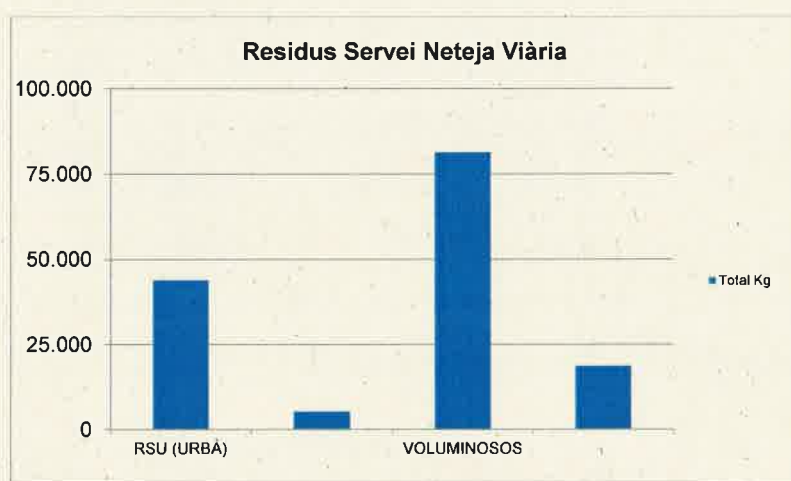
5.2.1. Neteja Viària

A la taula següent es detallen les quantitats de les diferents tipologies de residus procedents del servei de neteja viària de la població. Els RSU, en aquest servei, corresponen als vehicles del servei que recullen les bosses de les papereres, així com també al residu provinent de les màquines escombradores. En relació amb els voluminosos, són les recollides corresponents als vehicles que realitzen aquest servei durant l'horari de matí i tarda.

TIPOLOGIA RESIDU	TOTAL Kg	%
RSU (URBÀ)	43.960	29,4%
RSU (MERCAT SETMANAL)	5.370	3,6%
VOLUMINOSOS	81.380	54,5%
ESCOMBRADORES	18.680	12,5%
TOTAL	149.390	100%

Taula 3: Tipologia dels residus recollits pel servei de neteja viària.

A la gràfica següent s'indiquen les dades de la taula 3:



Gràfica 3: Classificació dels residus provinents del servei de neteja viària.

5.2.2. Recollida Escombraries (RSU)

Es detallen a continuació les quantitats de residus, classificats com a RSU i voluminosos, recollits a la població. Els RSU són recollits, en aquest servei, per diferents camions recollidors. Cada camió recollidor realitza una ruta assignada. Aquestes rutes varien en funció de la temporada de l'any, que es classifica a continuació:

- Temporada baixa: mesos de novembre a febrer.
- Temporada mitja: mesos març, abril, maig i octubre.
- Temporada alta: mesos de juny a setembre.

En el cas dels voluminosos, aquests són recollits per furgonetes amb caixa oberta.

TIPOLOGIA RESIDU	TOTAL Kg	%
RSU	2.526.760	98,6%
VOLUMINOSOS	37.080	1,4%
TOTAL	2.563.840	100%

Taula 4: Tipologia dels residus recollits pel servei de recollida.

La tipologia de RSU inclou, com ja s'ha indicat, cadascuna de les rutes en les que s'ha sectoritzat la població per tal de fer més eficient la recollida, així com la corresponent a la recollida d'aquells

urbanitzacions que estan incloses dintre del servei municipal de recollida. Les urbanitzacions en les quals està municipalitzat el servei de recollida s'indiquen a la taula següent:

- | | |
|-------------------------|------------------------|
| 1. LLORET RESIDENCIAL | 10. LA LLEVANTINA |
| 2. LLORET VERD | 11. URCASA (CANYELLES) |
| 3. LES MASIES DE LLORET | 12. SERRABRAVA |
| 4. LA CREU DE LLORET | 13. LLORET DE DALT |
| 5. LLORET BLAU | 14. ELS LLORERS |
| 6. EL TURÓ DE LLORET | 15. ELS PINARS |
| 7. ROCA GROSSA | 16. SEPULCRE ROMÀ |
| 8. VINYA ROSA | 17. PUIG D'EN PLA |
| 9. NORMAX | |

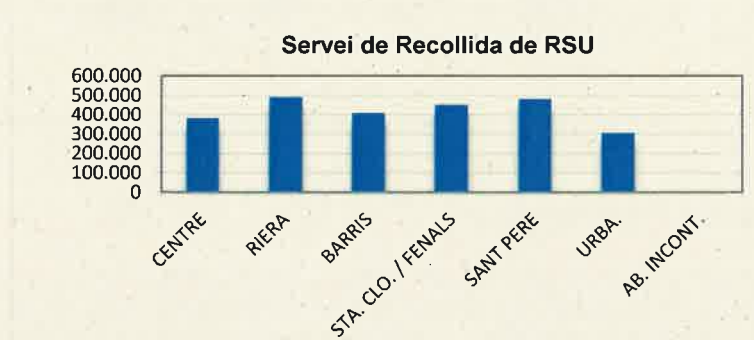
Taula 5: Urbanitzacions amb servei municipal de recollida.

A la taula següent s'indiquen les quantitats de RSU recollides procedents de les diferents zones en les que s'ha sectoritzat el municipi, així com de les urbanitzacions:

SECTOR	TOTAL Kg	%
CENTRE	384.100	15,2%
RIERA	492.060	19,5%
BARRIS	408.620	16,2%
STA. CLO. / FENALS	451.760	17,9%
SANT PERE	482.080	19,1%
URBA.	307.560	12,2%
AB. INCONT.	580	0,0%
TOTAL	2.526.760	100%

Taula 6: Quantitats de RSU recollits per sector i urbanitzacions.

A la gràfica següent s'indiquen les dades de la taula 6:



Gràfica 4: Quantitats de RSU recollida en les diferents zones del municipi.

En el cas dels residus voluminosos, les quantitats recollides provenen de tot el terme municipal i també, com en el cas dels RSU, de les urbanitzacions. De la quantitat total recollida, 37.080Kg, 21.440Kg, que representen gairebé el 58% del total, pertanyen a l'àrea d'aportació de Els Pinars En els annexes que acompanyen a aquest dossier dels diferents serveis, s'adjunten les fulles de registre de les recollides de voluminosos per zones i de si han estat amb o sense avis previ al servei de recollida. En aquells registres, però, només s'indiquen les quantitats de andròmines recollides, no el seu pes.

5.2.3. Recollida Selectiva

Per la recollida de les fraccions valoritzables dels residus municipals: matèria orgànica, paper/carró, vidre i envasos, es compta, a les instal·lacions del Dipòsit Controlat, d'una planta de transferència. Els residus provinents de les diferents recollides que es realitzen a la població, tant en àrea d'aportació com en porta a porta, es dipositen en els diferents contenidors ubicats a la planta a tal efecte. Un cop que aquests contenidors s'emplen, es transporten als gestors autoritzats els residus valoritzables, els quals emeten els corresponents tiquets de les quantitats transportades a les diferents plantes.

Amb aquest dossier, en els seus annexes, s'adjunten les estadístiques corresponents de les entrades de residus al Dipòsit Controlat. Aquestes estadístiques contemplen les entrades de les fraccions valoritzables en els diferents gestors autoritzats, ja que, en aquesta memòria, només s'inclouen els residus que es dipositen a les instal·lacions del Dipòsit Controlat.

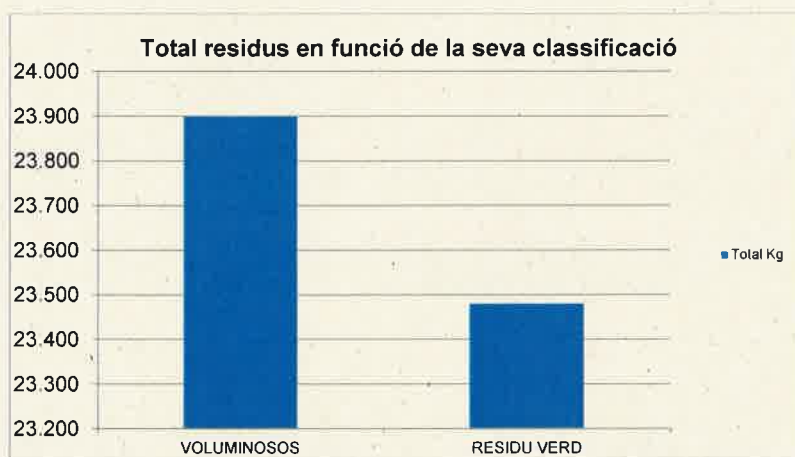
5.2.4. Deixalleria Municipal

Es detallen a continuació els diferents residus dipositats a les instal·lacions del Dipòsit provinents de la Deixalleria. Aquests residus són assimilables al RSU i, per tant, poden ser disposats en una instal·lació de Classe II (Residus no especials), com és el Dipòsit Controlat de Lloret de Mar.

TIPOLOGIA RESIDU	TOTAL Kg	%
VOLUMINOSOS	23.900	50,4%
RESIDU VERD	23.480	49,6%
TOTAL	47.380	100%

Taula 7: Quantitats de residus provinents de la Deixalleria.

A la gràfica següent s'indiquen les dades de la taula 7:



Gràfica 5: Quantitats de residus, en funció de la seva classificació, que provenen de la Deixalleria Municipal.

5.2.5. Neteja de Platges

El servei de neteja de platges està dotat de diferents àrees d'aportació, properes a les platges, que s'utilitzen com a planta de transferència per tal de minimitzar la freqüència dels viatges dels diferents vehicles per descarregar els residus que hi transporten. S'ha de tenir en compte que, els residus que es recullen a les platges són molt voluminosos però tenen poc pes. Per aquesta raó, és necessari acumular els residus en una ubicació per el seu posterior transport a les instal·lacions del dipòsit.

Per tant, en el cas dels residus de les platges, la dada de la quantitat de residus que s'ha disposat al Dipòsit és una dada agregada, no diferenciada en funció de la seva procedència que, en aquest cas, serien les diferents platges que conformen el municipi.

En total, s'han abocat **91.800 Kg** de RSU, provinents de la recollida de les platges, a les instal·lacions del Dipòsit.

5.2.6. Serveis Municipals

Els serveis municipals també aboquen residus a les instal·lacions. Durant el mes de Juny, els residus abocats, en funció de la seva procedència, s'indiquen a la taula següent:

TIPOLOGIA RESIDU	TOTAL Kg	%
BRIGADA	47.580	98,9%
HORTS MUNICIPALS	520	1,1%
TOTAL	48.100	100%

Taula 8: Quantitats de residus provinents dels Serveis Municipals.



Raquel Castañón Boyero
Delegació de Lloret de Mar
GBI Serveis, S.A.U.

Lloret de Mar, 20 de setembre de 2016.



ANNEXES



RECOLLIDA ESCOMBRARIES

SECTOR	PUNTS DE RECOLLIDA		01/07	02/07	03/07	04/07	05/07	06/07	07/07	08/07	09/07	10/07	11/07	12/07	13/07	14/07	15/07	16/07	17/07	18/07	19/07	20/07	21/07	22/07	23/07	24/07	25/07	26/07	27/07	28/07	29/07	30/07	31/07	TOTAL PUNTS DE RECOLLIDA PER SECTORS		
	vi	sá	do	di	lu	ma	mi	ju	vi	sá	do	di	lu	ma	mi	ju	vi	sá	do	di	lu	ma	mi	ju	vi	sá	do	di	lu	ma	mi	ju	vi		sá	do
1. CENTRE URBÀ	Amb avis	3	1																																32	
	Sense avis	4	3	4	4	2	4	4	2	4	2	4	4	3	3	3	3	3	3	3	3	3	4	3	3	3	3	3	3	3	3	3	3	3	2	106
2. EL MOLÍ	Amb avis	1																																	2	
	Sense avis	3	2	1	4	3	3	2	5	2	3	2	3	3	3	3	3	3	2	3	2	3	3	2	3	2	3	2	3	2	3	2	3	3	2	67
3. CAN SABATA	Amb avis	3	2	4	2	3																													3	
	Sense avis	1	1	3	3	3	3	3	2	3	2	3	2	3	2	3	2	3	2	3	2	3	2	3	2	3	2	3	2	3	2	3	2	3	3	54
4. EL RIERAL	Amb avis	1	1	3	3	2																														22
	Sense avis	4	4	4	3	4	3	4	3	4	3	4	3	4	3	4	3	4	3	4	3	4	3	4	3	4	3	4	3	4	3	4	3	4	3	105
6. SANTA CLOTILDE	Amb avis	2	2																																2	
	Sense avis	3	4	5	2	3	4	5	2	3	4	5	2	3	4	5	2	3	4	5	2	3	4	5	2	3	4	5	2	3	4	5	2	3	4	47
7. CAN BALLELL	Amb avis	3	4	5	2	3	4	3	4	3	4	5	2	3	4	3	4	2	4	3	2	3	4	3	4	2	3	4	2	3	4	2	3	4	3	101
	Sense avis	3	3	4	3	4	3	4	3	4	2	5	4	2	4	3	4	3	4	3	4	3	3	2	4	4	3	3	2	4	4	4	4	3	2	103
9. PUIG VENTÓS	Amb avis	2	2																																	25
	Sense avis	3	3	3	3	3	3	3	3	3	3	3	3	3	3	3	3	3	3	3	3	3	3	3	3	3	3	3	3	3	3	3	3	3	0	
10. MAS ARBOÇ	Amb avis	3	3	3	3	3	3	3	3	3	3	3	3	3	3	3	3	3	3	3	3	3	3	3	3	3	3	3	3	3	3	3	3	3	3	72
	Sense avis	3	3	3	3	3	3	3	3	3	3	3	3	3	3	3	3	3	3	3	3	3	3	3	3	3	3	3	3	3	3	3	3	3	3	0
URB. EL TURÓ DE LLORET	Amb avis	3	3	3	3	3	3	3	3	3	3	3	3	3	3	3	3	3	3	3	3	3	3	3	3	3	3	3	3	3	3	3	3	3	34	
	Sense avis	2	2	4	2	3	3	1	2	2	4	2	3	4	2	3	3	1	2	3	4	2	3	4	2	3	4	2	3	4	2	3	4	3	1	90
URB. ELS LLORERS	Amb avis	3	3	3	3	3	3	3	3	3	3	3	3	3	3	3	3	3	3	3	3	3	3	3	3	3	3	3	3	3	3	3	3	3	0	
	Sense avis	3	3	3	3	3	3	3	3	3	3	3	3	3	3	3	3	3	3	3	3	3	3	3	3	3	3	3	3	3	3	3	3	3	0	
URB. LA CREU DE LLORET	Amb avis	3	3	3	3	3	3	3	3	3	3	3	3	3	3	3	3	3	3	3	3	3	3	3	3	3	3	3	3	3	3	3	3	3	0	
	Sense avis	3	3	3	3	3	3	3	3	3	3	3	3	3	3	3	3	3	3	3	3	3	3	3	3	3	3	3	3	3	3	3	3	3	0	
URB. LA LLEVANTIVA	Amb avis	3	3	3	3	3	3	3	3	3	3	3	3	3	3	3	3	3	3	3	3	3	3	3	3	3	3	3	3	3	3	3	3	3	0	
	Sense avis	3	3	3	3	3	3	3	3	3	3	3	3	3	3	3	3	3	3	3	3	3	3	3	3	3	3	3	3	3	3	3	3	3	0	
URB. LES MASIES DE LLORET	Amb avis	2	2	3	3	3	3	3	3	3	3	3	3	3	3	3	3	3	3	3	3	3	3	3	3	3	3	3	3	3	3	3	3	3	24	
	Sense avis	3	3	3	3	3	3	3	3	3	3	3	3	3	3	3	3	3	3	3	3	3	3	3	3	3	3	3	3	3	3	3	3	3	0	
URB. LLORET BLAU	Amb avis	3	3	3	3	3	3	3	3	3	3	3	3	3	3	3	3	3	3	3	3	3	3	3	3	3	3	3	3	3	3	3	3	3	47	
	Sense avis	3	3	3	3	3	3	3	3	3	3	3	3	3	3	3	3	3	3	3	3	3	3	3	3	3	3	3	3	3	3	3	3	3	2	
URB. LLORET DE DALT	Amb avis	3	3	3	3	3	3	3	3	3	3	3	3	3	3	3	3	3	3	3	3	3	3	3	3	3	3	3	3	3	3	3	3	3	48	
	Sense avis	3	3	3	3	3	3	3	3	3	3	3	3	3	3	3	3	3	3	3	3	3	3	3	3	3	3	3	3	3	3	3	3	3	0	
URB. LLORET RESIDENCIAL	Amb avis	2	2	3	3	3	3	3	3	3	3	3	3	3	3	3	3	3	3	3	3	3	3	3	3	3	3	3	3	3	3	3	3	34		
	Sense avis	3	3	3	3	3	3	3	3	3	3	3	3	3	3	3	3	3	3	3	3	3	3	3	3	3	3	3	3	3	3	3	3	3	1	
URB. LLORET VERD	Amb avis	3	3	3	3	3	3	3	3	3	3	3	3	3	3	3	3	3	3	3	3	3	3	3	3	3	3	3	3	3	3	3	3	3	42	
	Sense avis	3	3	3	3	3	3	3	3	3	3	3	3	3	3	3	3	3	3	3	3	3	3	3	3	3	3	3	3	3	3	3	3	3	0	
URB. NORMAX	Amb avis	3	3	3	3	3	3	3	3	3	3	3	3	3	3	3	3	3	3	3	3	3	3	3	3	3	3	3	3	3	3	3	3	3	28	
	Sense avis	3	3	3	3	3	3	3	3	3	3	3	3	3	3	3	3	3	3	3	3	3	3	3	3	3	3	3	3	3	3	3	3	3	0	
URB. PUIG D'EN PLA	Amb avis	1	2																																31	
	Sense avis	2	2	1	4	3	2	2	4	3	2	2	2	2	2	2	2	2	2	2	2	2	2	2	2	2	2	2	2	2	2	2	2	3		
URB. ROCA GROSSA	Amb avis	2	2	1	4	2	2	2	2	2	2	2	2	2	2	2	2	2	2	2	2	2	2	2	2	2	2	2	2	2	2	2	2	11		
	Sense avis	2	2	2	2	2	2	2	2	2	2	2	2	2	2	2	2	2	2	2	2	2	2	2	2	2	2	2	2	2	2	2	2	2	37	



RECOLLIDA DE VOLUMINOSOS

Julio
2016

SECTOR	PUNTS DE RECOLLIDA		01/07	02/07	03/07	04/07	05/07	06/07	07/07	08/07	09/07	10/07	11/07	12/07	13/07	14/07	15/07	16/07	17/07	18/07	19/07	20/07	21/07	22/07	23/07	24/07	25/07	26/07	27/07	28/07	29/07	30/07	31/07	TOTAL PUNTS DE RECOLLIDA PER SECTORS			
	vi	ed	do	lu	ma	mi	ju	vi	ed	do	lu	ma	mi	ju	vi	ed	do	lu	ma	mi	ju	vi	ed	do	lu	ma	mi	ju	vi	ed	do	lu	ma		mi	ju	vi
URB. SEPULCRE DEL ROMÀ	Amb avis		2								3						3																				0
	Sense avis				2								3																								28
URB. SERRABRAVA	Amb avis																																				0
	Sense avis		3						3		2				3							3															34
URB.URCASA (CANYELLES)	Amb avis																																				0
	Sense avis		3						2		3				2							1															29
URB. VINYA ROSA	Amb avis																																				0
	Sense avis		2		2				2		2				2							2															32
TOTAL PUNTS DE RECOLLIDA DIÀRIA			55	42	43	38	36	45	59	48	56	40	38	55	47	48	50	56	41	47	57	45	60	53	54	42	41	52	40	67	47	57	44	43		1530	

TIPUS D'ACTUACIÓ	ACTUACIONS ORDINÀRIES		PUNTS RECOLLIDA		OBSERVACIONS	Signatura CAP DE SERVEIS
	1	2				
1.- Recollida de voluminosos AMB AVIS PREVI			80	5,2%		 José Antonio Castañón
2.- Recollida de voluminosos SENSE AVIS PREVI			1.450	94,8%		
SUMA			1.530	100,0%		



RECOLLIDA SELECTIVA

	01/07	02/07	03/07	04/07	05/07	06/07	07/07	08/07	09/07	10/07	11/07	12/07	13/07	14/07	15/07	16/07	17/07	18/07	19/07	20/07	21/07	22/07	23/07	24/07	25/07	26/07	27/07	28/07	29/07	30/07	31/07	TOTAL ESTABLIMENTS	TOTAL CONTRIBUÏDORS	TOTAL RECOLLITS		
HOTEL RIGAT																																				
REST. LAS PINARES	0	0	0	0	0	0	0	0	0	0	0	0	0	0	0	0	0	0	0	0	0	0	0	0	0	0	0	0	0	0	0	0	0	0	0	
TOTAL ESTABLIMENTS RECOLLITS	214	214	0	214	214	214	214	214	214	214	214	214	214	214	214	214	214	214	214	214	214	214	214	214	214	214	214	214	214	214	214	214	214	214	214	3788

TIPUS D'ESTABLIMENT	ESTABLIMENT	NÚMERO CONTENIDORS	ADREÇA	01/07	02/07	03/07	04/07	05/07	06/07	07/07	08/07	09/07	10/07	11/07	12/07	13/07	14/07	15/07	16/07	17/07	18/07	19/07	20/07	21/07	22/07	23/07	24/07	25/07	26/07	27/07	28/07	29/07	30/07	31/07	TOTAL ESTABLIMENTS RECOLLITS	TOTAL CONTENIDORS RECOLLITS
		121	126	0	218	124	119	99	111	124	0	225	105	116	108	138	154	0	232	125	124	119	142	142	0	268	137	145	133	154	147	0	11,074	3,788		

RECOLLIDA PoP COMERCIAL
 Recollida PoP comercial en establiments COMERCIALS
 Recollida PoP comercial en establiments HOSTELERIA I RESTAURANTS
 Recollida PoP comercial en establiments RESTAURANTS
 Recollida PoP comercial

ESTABLIMENTS	CONTENIDORS
u	u
9%	10%
520	672
4%	276
484	744
1,118	681
3,431	2,150
5,943	3,768
100%	100%

DISCONTJOURS
HOSTELERIA I RESTAURANTS
RESTAURANTS

OBSERVACIONS

SIGNATURA
CAP DE SERVEIS

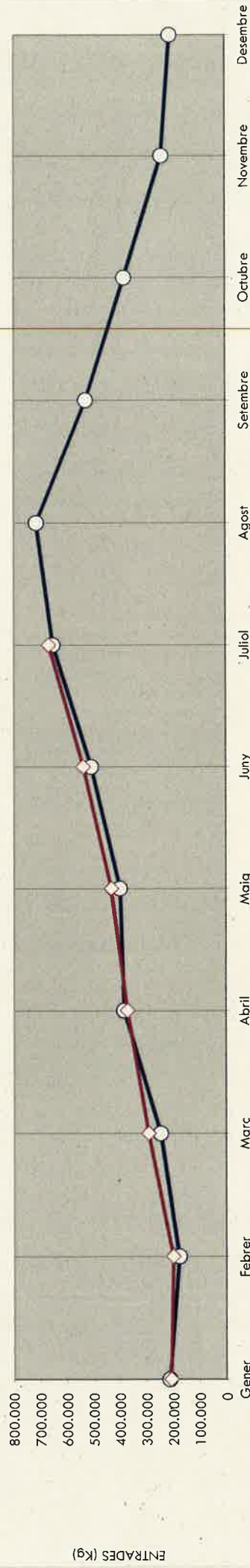
[Signature]
 José Antonio Castañán

SECTOR	NÚMERO AA INSTAL	ADREÇA	FRACIÓ																												TOTAL ACCIONS PER REU D'ÀRIA REPORTAÇÓ					
			01/07	02/07	03/07	04/07	05/07	06/07	07/07	08/07	09/07	10/07	11/07	12/07	13/07	14/07	15/07	16/07	17/07	18/07	19/07	20/07	21/07	22/07	23/07	24/07	25/07	26/07	27/07	28/07		29/07	30/07	31/07		
MAS ABBOS	7	Carrer Plató	VIBRE	P	P	P	P	P	P	P	P	P	P	P	P	P	P	P	P	P	P	P	P	P	P	P	P	P	P	P	P	P	P	1		
			ENVASOS	M	M	M	M	M	M	M	M	M	M	M	M	M	M	M	M	M	M	M	M	M	M	M	M	M	M	M	M	M	M	M	13	
			VIBRE	M	M	M	M	M	M	M	M	M	M	M	M	M	M	M	M	M	M	M	M	M	M	M	M	M	M	M	M	M	M	M	11	
			ENVASOS	M	M	M	M	M	M	M	M	M	M	M	M	M	M	M	M	M	M	M	M	M	M	M	M	M	M	M	M	M	M	M	M	1
			VIBRE	M	M	M	M	M	M	M	M	M	M	M	M	M	M	M	M	M	M	M	M	M	M	M	M	M	M	M	M	M	M	M	10	
			ENVASOS	P	P	P	P	P	P	P	P	P	P	P	P	P	P	P	P	P	P	P	P	P	P	P	P	P	P	P	P	P	P	P	P	2
			VIBRE	P	P	P	P	P	P	P	P	P	P	P	P	P	P	P	P	P	P	P	P	P	P	P	P	P	P	P	P	P	P	P	2	
			ENVASOS	M	M	M	M	M	M	M	M	M	M	M	M	M	M	M	M	M	M	M	M	M	M	M	M	M	M	M	M	M	M	M	M	14
			VIBRE	M	M	M	M	M	M	M	M	M	M	M	M	M	M	M	M	M	M	M	M	M	M	M	M	M	M	M	M	M	M	M	M	12
			ENVASOS	M	M	M	M	M	M	M	M	M	M	M	M	M	M	M	M	M	M	M	M	M	M	M	M	M	M	M	M	M	M	M	M	1
			VIBRE	M	M	M	M	M	M	M	M	M	M	M	M	M	M	M	M	M	M	M	M	M	M	M	M	M	M	M	M	M	M	M	M	12
			ENVASOS	M	M	M	M	M	M	M	M	M	M	M	M	M	M	M	M	M	M	M	M	M	M	M	M	M	M	M	M	M	M	M	M	2
			VIBRE	M	M	M	M	M	M	M	M	M	M	M	M	M	M	M	M	M	M	M	M	M	M	M	M	M	M	M	M	M	M	M	M	11
			ENVASOS	M	M	M	M	M	M	M	M	M	M	M	M	M	M	M	M	M	M	M	M	M	M	M	M	M	M	M	M	M	M	M	M	1
FENALS	9	Plaça Alfred Siquella	P-C	P	P	P	P	P	P	P	P	P	P	P	P	P	P	P	P	P	P	P	P	P	P	P	P	P	P	P	P	P	14			
			ENVASOS	B	B	B	B	B	B	B	B	B	B	B	B	B	B	B	B	B	B	B	B	B	B	B	B	B	B	B	B	B	B	B	12	
			VIBRE	M	M	M	M	M	M	M	M	M	M	M	M	M	M	M	M	M	M	M	M	M	M	M	M	M	M	M	M	M	M	M	M	0
			ENVASOS	M	M	M	M	M	M	M	M	M	M	M	M	M	M	M	M	M	M	M	M	M	M	M	M	M	M	M	M	M	M	M	M	14
			VIBRE	M	M	M	M	M	M	M	M	M	M	M	M	M	M	M	M	M	M	M	M	M	M	M	M	M	M	M	M	M	M	M	M	11
			ENVASOS	P	P	P	P	P	P	P	P	P	P	P	P	P	P	P	P	P	P	P	P	P	P	P	P	P	P	P	P	P	P	P	P	12
			VIBRE	P	P	P	P	P	P	P	P	P	P	P	P	P	P	P	P	P	P	P	P	P	P	P	P	P	P	P	P	P	P	P	1	
			ENVASOS	M	M	M	M	M	M	M	M	M	M	M	M	M	M	M	M	M	M	M	M	M	M	M	M	M	M	M	M	M	M	M	M	11
			VIBRE	M	M	M	M	M	M	M	M	M	M	M	M	M	M	M	M	M	M	M	M	M	M	M	M	M	M	M	M	M	M	M	M	12
			ENVASOS	P	P	P	P	P	P	P	P	P	P	P	P	P	P	P	P	P	P	P	P	P	P	P	P	P	P	P	P	P	P	P	P	16
			VIBRE	P	P	P	P	P	P	P	P	P	P	P	P	P	P	P	P	P	P	P	P	P	P	P	P	P	P	P	P	P	P	P	18	
			ENVASOS	M	M	M	M	M	M	M	M	M	M	M	M	M	M	M	M	M	M	M	M	M	M	M	M	M	M	M	M	M	M	M	M	2
			VIBRE	M	M	M	M	M	M	M	M	M	M	M	M	M	M	M	M	M	M	M	M	M	M	M	M	M	M	M	M	M	M	M	M	11
			ENVASOS	M	M	M	M	M	M	M	M	M	M	M	M	M	M	M	M	M	M	M	M	M	M	M	M	M	M	M	M	M	M	M	M	12
			VIBRE	M	M	M	M	M	M	M	M	M	M	M	M	M	M	M	M	M	M	M	M	M	M	M	M	M	M	M	M	M	M	M	M	11
			ENVASOS	M	M	M	M	M	M	M	M	M	M	M	M	M	M	M	M	M	M	M	M	M	M	M	M	M	M	M	M	M	M	M	M	6
			VIBRE	M	M	M	M	M	M	M	M	M	M	M	M	M	M	M	M	M	M	M	M	M	M	M	M	M	M	M	M	M	M	M	M	8
			ENVASOS	M	M	M	M	M	M	M	M	M	M	M	M	M	M	M	M	M	M	M	M	M	M	M	M	M	M	M	M	M	M	M	M	0
			VIBRE	M	M	M	M	M	M	M	M	M	M	M	M	M	M	M	M	M	M	M	M	M	M	M	M	M	M	M	M	M	M	M	M	10
			ENVASOS	M	M	M	M	M	M	M	M	M	M	M	M	M	M	M	M	M	M	M	M	M	M	M	M	M	M	M	M	M	M	M	M	8
			VIBRE	M	M	M	M	M	M	M	M	M	M	M	M	M	M	M	M	M	M	M	M	M	M	M	M	M	M	M	M	M	M	M	M	0
			ENVASOS	M	M	M	M	M	M	M	M	M	M	M	M	M	M	M	M	M	M	M	M	M	M	M	M	M	M	M	M	M	M	M	M	10
			VIBRE	M	M	M	M	M	M	M	M	M	M	M	M	M	M	M	M	M	M	M	M	M	M	M	M	M	M	M	M	M	M	M	M	8
			ENVASOS	M	M	M	M	M	M	M	M	M	M	M	M	M	M	M	M	M	M	M	M	M	M	M	M	M	M	M	M	M	M	M	M	10
			VIBRE	M	M	M	M	M	M	M	M	M	M	M	M	M	M	M	M	M	M	M	M	M	M	M	M	M	M	M	M	M	M	M	M	6
			ENVASOS	M	M	M	M	M	M	M	M	M	M	M	M	M	M	M	M	M	M	M	M	M	M	M	M	M	M	M	M	M	M	M	M	10
VIBRE	M	M	M	M	M	M	M	M	M	M	M	M	M	M	M	M	M	M	M	M	M	M	M	M	M	M	M	M	M	M	M	M	0			
ENVASOS	M	M	M	M	M	M	M	M	M	M	M	M	M	M	M	M	M	M	M	M	M	M	M	M	M	M	M	M	M	M	M	M	5			
VIBRE	M	M	M	M	M	M	M	M	M	M	M	M	M	M	M	M	M	M	M	M	M	M	M	M	M	M	M	M	M	M	M	M	1			
ENVASOS	M	M	M	M	M	M	M	M	M	M	M	M	M	M	M	M	M	M	M	M	M	M	M	M	M	M	M	M	M	M	M	M	7			
VIBRE	M	M	M	M	M	M	M	M	M	M	M	M	M	M	M	M	M	M	M	M	M	M	M	M	M	M	M	M	M	M	M	M	1			
ENVASOS	M	M	M	M	M	M	M	M	M	M	M	M	M	M	M	M	M	M	M	M	M	M	M	M	M	M	M	M	M	M	M	M	7			
VIBRE	M	M	M	M	M	M	M	M	M	M	M	M	M	M	M	M	M	M	M	M	M	M	M	M	M	M	M	M	M	M	M	M	10			
P-C	M	M	M	M	M	M	M	M	M	M	M	M	M	M	M	M	M	M	M	M	M	M	M	M	M	M	M	M	M	M	M	M	10			

RECOLLIDA SELECTIVA LLORET

MES	2012	VARIACIÓ 2013-2012 (%)	2013	VARIACIÓ 2014-2013 (%)	2014	VARIACIÓ 2015-2014 (%)	2015	VARIACIÓ 2016-2015 (%)	2016
Gener	199.850	6,41%	212.670	-8,18%	195.280	9,26%	213.370	-2,03%	209.040
Febrer	177.300	-5,10%	168.260	-3,15%	162.960	6,69%	177.120	13,41%	200.870
Març	263.770	-2,29%	257.740	0,48%	258.980	-4,44%	247.480	16,64%	293.620
Abril	372.710	-9,45%	337.500	9,12%	368.290	4,62%	385.310	-3,16%	373.140
Maig	382.100	11,01%	424.180	-3,05%	411.224	-2,51%	400.890	8,35%	434.360
Juny	475.590	-1,49%	468.520	4,29%	488.620	4,39%	510.080	5,99%	540.620
Juliol	605.950	5,87%	641.520	-7,34%	594.450	10,12%	654.620	2,56%	671.380
Agost	674.410	1,37%	683.640	0,86%	689.510	3,96%	716.800	-	-
Setembre	492.950	-3,63%	475.080	15,65%	549.450	-3,43%	530.600	-	-
Octubre	343.080	13,02%	387.740	4,74%	406.130	-5,46%	383.960	-	-
Novembre	226.500	-3,11%	219.460	-1,34%	216.520	11,92%	242.320	-	-
Desembre	185.960	7,36%	199.640	10,54%	220.680	-4,67%	210.380	-	-
TOTAL Kg	4.400.170	1,72%	4.475.950	1,92%	4.562.094	2,43%	4.672.930	-41,73%	2.723.030
PROMIG Kg	366.681		372.996		380.175		389.411		389.004

COMPARATIU ENTRADES RECOLLIDA SELECTIVA INSTAL·LACIONS
ANYS 2014-2015 AJUNTAMENT LLORET DE MAR



RECOLLIDA SELECTIVA ANY 2016

MES	MATERIAL						TOTAL SELECTIVA	TOTAL RECOLLIDA DOMICILIÀRIA (2)	TOTAL	% Selec. / TOTAL
	VIDRE		PAPER/CARTO		ENVASOS	ORGÀNICA				
	P/P	A/A	P/P	A/A						
Gener	34.680	23.040	32.700	21.000	18.940	78.680	1.340.200	1.549.240	11,89%	
Febrer	22.640	23.940	33.310	25.180	18.640	77.160	1.422.556	1.623.426	11,01%	
Març	42.700	19.060	50.520	31.600	19.560	130.180	1.819.800	2.113.420	12,20%	
Abril	57.600	28.500	52.740	33.860	20.000	180.440	1.954.300	2.327.440	13,82%	
Maig	48.140	45.600	61.880	43.420	21.540	213.780	2.168.180	2.602.540	14,30%	
Juny	95.420	37.080	103.220	38.400	28.360	238.140	2.388.120	2.928.740	15,58%	
Juliol	116.660	52.760	139.720	41.680	34.080	286.480	3.037.830	3.709.210	15,33%	
Agost							0	0	-	
Setembre							0	0	-	
Octubre							0	0	-	
Novembre							0	0	-	
Desembre							0	0	-	
TOTAL Kg	417.840	229.980	474.090	235.140	161.120	1.204.860	14.130.986	16.854.016	13,91%	
PROMIG Kg	59.691	32.854	67.727	33.591	23.017	172.123	2.723.030	1.177.582	1.404.501	

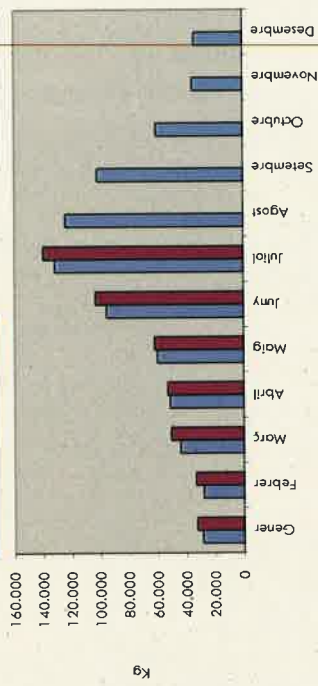
(1) A partir de 2014, s'inclou el paper cartó que es genera en el contenidor iglu ubicat a la Delegació Municipal

(2) Per mantenir un criteri compartit, únicament es consideren els residus procedents de la recollida domiciliària.

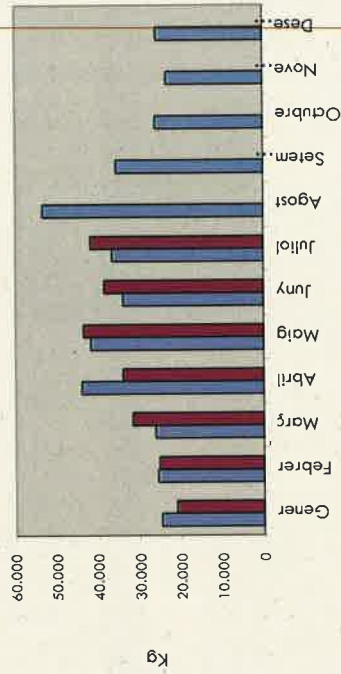
RECOLLIDA SELECTIVA ANY 2015

MES	MATERIAL						TOTAL SELECTIVA	TOTAL RECOLLIDA DOMICILIÀRIA	TOTAL	% Selec. / TOTAL
	VIDRE		PAPER/CARTO		ENVASOS	ORGÀNICA				
	P/P	A/A	P/P	A/A						
Gener	31.160	30.400	28.600	24.670	17.940	80.600	1.351.740	1.565.110	12,00%	
Febrer	24.160	14.940	28.010	25.550	16.900	67.560	1.312.080	1.489.200	10,63%	
Març	36.880	12.900	44.060	26.080	18.020	109.540	1.664.120	1.911.600	11,46%	
Abril	55.960	22.580	51.300	43.810	18.680	192.980	1.980.360	2.365.670	14,01%	
Maig	42.180	44.600	60.060	41.650	20.120	192.280	2.255.620	2.656.510	13,11%	
Juny	102.880	22.320	95.240	33.820	26.600	229.220	2.380.600	2.890.680	15,00%	
Juliol	98.180	69.180	131.450	36.430	31.060	288.320	3.089.720	3.744.340	14,88%	
Agost	134.340	66.880	124.280	53.200	38.080	300.020	3.423.040	4.139.840	14,76%	
Setembre	78.080	49.760	101.800	35.440	23.940	241.580	2.278.090	2.808.690	15,89%	
Octubre	37.000	44.260	60.600	26.000	21.080	195.020	1.955.720	2.339.680	14,10%	
Novembre	45.160	20.440	35.140	23.280	18.280	100.020	1.568.120	1.810.440	11,80%	
Desembre	30.880	16.360	33.820	25.700	18.220	85.400	1.776.100	1.986.480	9,58%	
TOTAL Kg	716.860	414.620	794.360	395.630	268.920	2.082.540	25.035.310	29.708.240	13,59%	
PROMIG Kg	59.738	34.552	66.197	32.969	22.410	173.545	389.411	2.086.276	2.475.687	

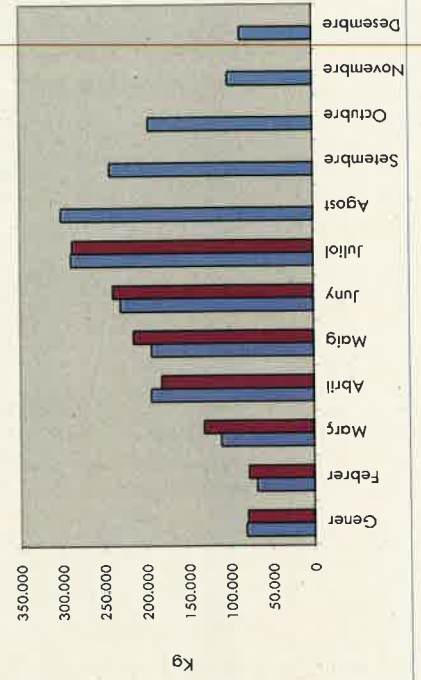
**RECOLLIDA SELECTIVA
CARTRÓ PORTA-PORTA**



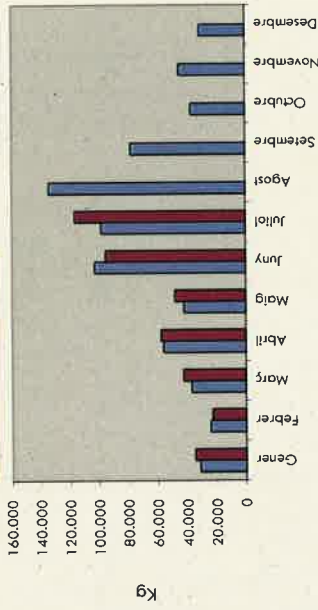
**RECOLLIDA SELECTIVA
CARTRÓ ÀREA D'APORTACIÓ**



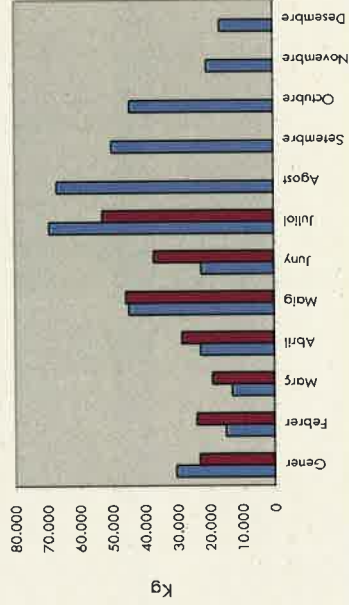
**RECOLLIDA SELECTIVA
MATERIA ORGÀNICA**



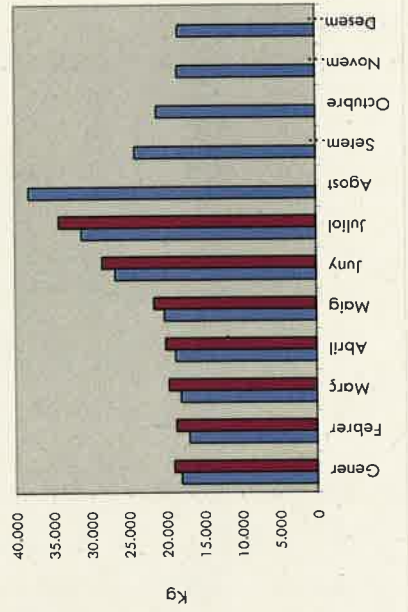
**RECOLLIDA SELECTIVA
VIDRE PORTA-PORTA**



**RECOLLIDA SELECTIVA
VIDRE ÀREA D'APORTACIÓ**



**RECOLLIDA SELECTIVA
ENVASOS**





INCIDÈNCIES, QUEIXES I PETICIONS (software Mawis)

Valores de filtro

Fecha inicial : 01/07/2016 00:00:00

Fecha final : 31/07/2016 23:59:59

Comunicación	Modelo comunicación	Tipo comunicación	Origen	Fecha y hora	Fecha resolución
HOTEL SUN BEACH. Carrer Grau. Ens demanen si us plau si els hi podem portar un contenidor d'orgànica per què el que tenien els hi ha desaparegut.	Altres - Recogida Selectiva /	Petición	Empresa de servicio	04/07/2016 12:25:29	07/07/2016 10:29:09
HOTEL EUGÈNIA. AVIDA, ROCAGROSSA, 2. Demanen si us plau si els hi podem fer entrega d' un contenidor de vidre i un d'orgànica.	Altres - Recogida Selectiva /	Petición	Empresa de servicio	05/07/2016 12:14:14	10/07/2016 09:13:28
APARTMENTS ROYAL INN. CARRER SANT LLUIS 1. Es queixen que no se'ls hi recull cada dia el vidre i tenen el cubell ple.	Contenedor de vidre desbordat - Recogida Selectiva /	Queja	Empresa de servicio	05/07/2016 12:39:27	07/07/2016 06:50:02
IES NOU LLORET. Demanen si us plau si els hi podem recollir en horari de 08:00 a 14:00, 14 cadires i 1 taula.	Altres - Recogida RSU /	Petición	Empresa de servicio	05/07/2016 12:43:27	06/07/2016 15:09:19
CARRER PLATÓ. Una veïna del carrer es queixa que està brut i que la zona dels contenidors fa molta pudor. Demana si su plau es passi a netejar el carrer i la zona dels contenidors.	Carrer brut - Limpieza Viaria /	Queja	Empresa de servicio	07/07/2016 09:58:55	08/07/2016 08:37:27
Una veïna de la TRAVESSIA ST. CARLES, demana si us plau si podem recollir varis voluminosos que un veí ha deixat al carrer sense previ avís.	Voluminosos al carrer sense recollir - Recogida RSU /	Petición	Empresa de servicio	11/07/2016 12:57:26	11/07/2016 15:57:53

Valores de filtro

Fecha inicial : 01/07/2016 00:00:00

Fecha final : 31/07/2016 23:59:59

Comunicación	Modelo comunicación	Tipo comunicación	Origen	Fecha y hora	Fecha resolución
Un veí del Carrer SÈNIA DEL BARRAL AMB NARCÍS MONTORIOL, demana si podem passar amb la màquina d' aigua a pressió a netejar la zona dels contenidors per què hi ha pixats i fan mala olor.	Altres - Limpieza Viaria /	Petición	Empresa de servicio	11/07/2016 13:00:25	12/07/2016 08:47:17
CEIP PERE TORRENT. Demanen si us plau si podem passar a recollir 5 voluminosos que han de llençar.	Altres - Recogida RSU /	Petición	Empresa de servicio	13/07/2016 10:37:36	13/07/2016 11:32:42
CEIP POMPEU FABRA. Demanen si us plau els hi recollim el contenidor de paper per què el tenen ple.	Contenedor cartró desbrdat - Recogida Selectiva /	Petición	Empresa de servicio	14/07/2016 10:38:28	14/07/2016 18:12:27
MUSEU DEL MAR. Demanen si us plau netejem la zona del contenidors que hi ha al carrer venècia per què algú ha deixat la brossa a terra i està ple de taques.	Carrer brut - Limpieza Viaria /	Petición	Empresa de servicio	14/07/2016 10:41:04	15/07/2016 08:42:52
RESTAURANT CASTANYER, CARRER SANT ISIDRE 10. Demanen si us plau passem més sovint a netejar amb la màquina d'aigua a pressió el carrer per què està ple de vòmits dels turistes.	Carrer brut - Limpieza Viaria /	Queja	Empresa de servicio	18/07/2016 12:21:50	19/07/2016 09:01:31
AJUNTAMENT DE LLORET. Plaça de la Vila. Demanen si us plau si podem passar a recollir dues cadires que han de llençar.	Altres - Recogida RSU /	Petición	Empresa de servicio	20/07/2016 10:20:36	20/07/2016 11:40:56

Valores de filtro

Fecha inicial : 01/07/2016 00:00:00

Fecha final : 31/07/2016 23:59:59

Comunicación	Modelo comunicación	Tipo comunicación	Origen	Fecha y hora	Fecha resolución
CEIP ESTEVE CARLES. Carrer Oliva 6. Demanen si us plau si els hi podem recollir varis voluminosos que han de treure (6 cadires)	Altres - Recogida RSU /	Petición	Empresa de servicio	27/07/2016 12:42:07	28/07/2016 11:35:53
Carrer St. Roma, Carrer Hospital Vell i Plaça del Carme. Demanen si us plau si podem pasar a netejar amb la màquina d'aigua a pressió per que els carrers estan plens de taques.	Carrer brut - Limpieza Viaria /	Petición	Empresa de servicio	27/07/2016 12:45:54	29/07/2016 06:40:46

Valores de filtro

Fecha inicial : 01/07/2016 00:00:00

Fecha final : 31/07/2016 23:59:59

Parte : Altres

Categoría
Servei de Neteja Viària

Tipología
Altres

Estado parte
Resuelto

Tiempo resolución
51:00:38

Descripción
Altres

Prioridad
Sin prioridad

Origen
Incidencia



Foto alta incidencia

Fecha alta
02/07/2016 09:57:52

Usuario/Vehículo
gbilloret05

Información adicional

Fecha resolución
04/07/2016 12:58:30

Usuario/Vehículo
gbilloret01

Información adicional

Valores de filtro

Fecha inicial : 01/07/2016 00:00:00

Fecha final : 31/07/2016 23:59:59

Parte : Residus al carrer

Categoría	Tipología	Estado parte	Tiempo resolución
Servei de Neteja Viària	Residus al carrer	Resuelto	24:02:16
Descripción			Prioridad
Residus al carrer			Sin prioridad

Origen
Incidencia



Fecha alta
02/07/2016 12:03:18

Usuario/Vehículo
gbilloret03

Información adicional

Foto alta incidencia



Fecha resolución
03/07/2016 12:05:34

Usuario/Vehículo
gbilloret03

Información adicional

Foto resolución incidencia

Valores de filtro

Fecha inicial : 01/07/2016 00:00:00

Fecha final : 31/07/2016 23:59:59

Parte : Element de joc en mal estatrada d'element de joc per perill potencial greu

Categoría Servei de neteja d'areees d'esbarjo	Tipología Element de joc en mal estatrada d'element de	Estado parte Resuelto	Tiempo resolución 36:21:06
Descripción Element de joc en mal estatrada d'element de joc per perill potencial greu			Prioridad Sin prioridad

Origen
Incidencia



Foto alta incidencia

Fecha alta
02/07/2016 23:22:51

Usuario/Vehículo
gbilloret10

Información adicional
Fusta de la tanca del parc de Melcior Montero trencada



Foto resolución incidencia

Fecha resolución
04/07/2016 11:43:57

Usuario/Vehículo
gbilloret05

Información adicional

Valores de filtro

Fecha inicial : 01/07/2016 00:00:00

Fecha final : 31/07/2016 23:59:59

Parte : Element de joc en mal estatrada d'element de joc per perill potencial greu

Categoría Servei de neteja d'areees d'esbarjo	Tipología Element de joc en mal estatrada d'element de	Estado parte Resuelto	Tiempo resolución 14:52:56
Descripción Element de joc en mal estatrada d'element de joc per perill potencial greu			Prioridad Sin prioridad

Origen
Incidencia



Foto alta incidencia

Fecha alta

03/07/2016 21:04:25

Usuario/Vehículo

gbilloret10

Información adicional

Tap del joc d'escalada del parc infantil de plaça Melcior Montero fet malbé



Foto resolución incidencia

Fecha resolución

04/07/2016 11:57:21

Usuario/Vehículo

gbilloret05

Información adicional

Valores de filtro

Fecha inicial : 01/07/2016 00:00:00

Fecha final : 31/07/2016 23:59:59

Parte : Altes

Categoría Servei de neteja d'arees d'esbarjo	Tipología Altes	Estado parte Resuelto	Tiempo resolución 01:48:23
Descripción Altes			Prioridad Sin prioridad

Origen
Incidencia



Foto alta incidencia

Fecha alta

04/07/2016 09:37:05

Usuario/Vehículo

gbilloret05

Información adicional



Foto resolución incidencia

Fecha resolución

04/07/2016 11:25:28

Usuario/Vehículo

gbilloret05

Información adicional

Valores de filtro

Fecha inicial : 01/07/2016 00:00:00

Fecha final : 31/07/2016 23:59:59

Parte : Altes

Categoría	Tipología	Estado parte	Tiempo resolución
Servei de neteja d'areees d'esbarjo	Altes	Resuelto	01:45:53
Descripción			Prioridad
Altes			Sin prioridad
Origen			
Incidencia			



Foto alta incidencia

Fecha alta
04/07/2016 09:38:57

Información adicional
vandalismo

Usuario/Vehículo
gbilloret05



Foto resolución incidencia

Fecha resolución
04/07/2016 11:24:50

Información adicional

Usuario/Vehículo
gbilloret05

Valores de filtro

Fecha inicial : 01/07/2016 00:00:00

Fecha final : 31/07/2016 23:59:59

Parte : Abocament incontrolat

Categoría	Tipología	Estado parte	Tiempo resolución
Servei de Neteja Viària	Abocament incontrolat	Resuelto	00:01:04
Descripción			Prioridad
Abocament incontrolat			Sin prioridad

Origen
Incidencia



Fecha alta

04/07/2016 16:54:55

Usuario/Vehículo

gbilloret03

Información adicional

Foto alta incidencia



Fecha resolución

04/07/2016 16:55:59

Usuario/Vehículo

gbilloret03

Información adicional

Foto resolución incidencia

Valores de filtro

Fecha inicial : 01/07/2016 00:00:00

Fecha final : 31/07/2016 23:59:59

Parte : Abocament incontrolat

Categoría	Tipología	Estado parte	Tiempo resolución
Servei de Neteja Viària	Abocament incontrolat	Resuelto	00:02:51
Descripción			Prioridad
Abocament incontrolat			Sin prioridad

Origen
Incidencia



Fecha alta

04/07/2016 17:02:26

Usuario/Vehículo

gbillaret03

Información adicional

Foto alta incidencia



Fecha resolución

04/07/2016 17:05:17

Usuario/Vehículo

gbillaret03

Información adicional

Foto resolución incidencia

Valores de filtro

Fecha inicial : 01/07/2016 00:00:00

Fecha final : 31/07/2016 23:59:59

Parte : Altres

Categoría	Tipología	Estado parte	Tiempo resolución
Servei de Neteja Viària	Altres	Resuelto	00:01:40
Descripción			Prioridad
Altres			Sin prioridad
Origen			
Incidencia			



Fecha alta

04/07/2016 17:03:12

Usuario/Vehículo

gbilloret03

Información adicional

Foto alla incidencia



Fecha resolución

04/07/2016 17:04:52

Usuario/Vehículo

gbilloret03

Información adicional

Foto resolución incidencia

Valores de filtro

Fecha inicial : 01/07/2016 00:00:00

Fecha final : 31/07/2016 23:59:59

Parte : Contenedor trencat

Categoría Servei de recollida RSU	Tipología Contenedor trencat	Estado parte Resuelto	Tiempo resolución 14:19:08
Descripción Contenedor trencat			Prioridad Sin prioridad

Origen
Incidencia



Foto alta incidencia

Fecha alta

05/07/2016 08:20:23

Usuario/Vehículo

gbilloret05

Información adicional



Foto resolución incidencia

Fecha resolución

05/07/2016 22:39:31

Usuario/Vehículo

gbilloret04

Información adicional

cambiat

Valores de filtro

Fecha inicial : 01/07/2016 00:00:00

Fecha final : 31/07/2016 23:59:59

Parte : Altes

Categoría	Tipología	Estado parte	Tiempo resolución
Servei de neteja d'arees d'esbarjo	Altes	Resuelto	22:21:37
Descripción			Prioridad
Altes			Sin prioridad

Origen
Incidencia



Foto alta incidencia

Fecha alta
05/07/2016 09:21:29

Usuario/Vehículo
gbilloret05

Información adicional
vandalismo



Foto resolución incidencia

Fecha resolución
06/07/2016 07:43:06

Usuario/Vehículo
gbilloret05

Información adicional

Valores de filtro

Fecha inicial : 01/07/2016 00:00:00

Fecha final : 31/07/2016 23:59:59

Parte : Robatori de peçes dels jocs de jocs dels parcs infantils

Categoría Servei de neteja d'areees d'esbarjo	Tipología Robatori de peçes dels jocs de jocs dels	Estado parte Resuelto	Tiempo resolución 00:08:11
Descripción Robatori de peçes dels jocs de jocs dels parcs Infantils			Prioridad Sin prioridad

Origen
Incidencia



Fecha alta
05/07/2016 10:23:40

Información adicional

Usuario/Vehículo
gbilloret01

Foto alta incidencia



Fecha resolución
05/07/2016 10:31:51

Información adicional

Usuario/Vehículo
gbilloret01

Foto resolución incidencia

Valores de filtro

Fecha inicial : 01/07/2016 00:00:00

Fecha final : 31/07/2016 23:59:59

Parte : Altres

Categoría	Tipología	Estado parte	Tiempo resolución
Servei de Neteja Viària	Altres	Resuelto	00:01:12
Descripción			Prioridad
Altres			Sin prioridad

Origen
Incidencia



Fecha alta

05/07/2016 18:11:51

Usuario/Vehículo

gbilloret03

Información adicional

Foto alta incidencia



Fecha resolución

05/07/2016 18:13:03

Usuario/Vehículo

gbilloret03

Información adicional

Foto resolución incidencia

Valores de filtro

Fecha inicial : 01/07/2016 00:00:00

Fecha final : 31/07/2016 23:59:59

Parte : Altres

Categoría	Tipología	Estado parte	Tiempo resolución
Servei de Neteja Viària	Altres	Resuelto	00:00:19
Descripción			Prioridad
Altres			Sin prioridad

Origen
Incidencia



Foto alta incidencia

Fecha alta
08/07/2016 07:32:16

Información adicional

Usuario/Vehículo
gbilloret03

Fecha resolución
08/07/2016 07:32:35

Información adicional

Usuario/Vehículo
gbilloret03

Valores de filtro

Fecha inicial : 01/07/2016 00:00:00

Fecha final : 31/07/2016 23:59:59

Parte : Altres

Categoría Servei de Neteja Viària	Tipología Altres	Estado parte Resuelto	Tiempo resolución 00:00:28
Descripción Altres			Prioridad Sin prioridad

Origen
Incidencia



Fecha alta

13/07/2016 06:56:48

Usuario/Vehículo

gbilloret03

Información adicional

Foto alta incidencia



Fecha resolución

13/07/2016 06:57:16

Usuario/Vehículo

gbilloret03

Información adicional

Foto resolución incidencia

Valores de filtro

Fecha inicial : 01/07/2016 00:00:00

Fecha final : 31/07/2016 23:59:59

Parte : Residus al carrer

Categoría	Tipología	Estado parte	Tiempo resolución
Servei de Neteja Viària	Residus al carrer	Resuelto	18:50:54
Descripción			Prioridad
Residus al carrer			Sin prioridad

Origen
Incidencia



Foto alta incidencia

Fecha alta

13/07/2016 11:55:22

Usuario/Vehículo

gbilloret10

Información adicional

Bosses amb envasos de vidre a carrer Esperança



Foto resolución incidencia

Fecha resolución

14/07/2016 06:46:16

Usuario/Vehículo

gbilloret03

Información adicional

Valores de filtro

Fecha inicial : 01/07/2016 00:00:00

Fecha final : 31/07/2016 23:59:59

Parte : Abocament incontrolat

Categoría	Tipología	Estado parte	Tiempo resolución
Servei de Neteja Viària	Abocament incontrolat	Resuelto	50:00:58
Descripción			Prioridad
Abocament incontrolat			Sin prioridad

Origen
Incidencia



Fecha alta

15/07/2016 17:06:41

Usuario/Vehículo

gbilloret03

Información adicional

Foto alta incidencia



Fecha resolución

17/07/2016 19:07:39

Usuario/Vehículo

gbilloret03

Información adicional

Foto resolución incidencia

Valores de filtro

Fecha inicial : 01/07/2016 00:00:00

Fecha final : 31/07/2016 23:59:59

Parte : Manca de cargols de subjecció

Categoría	Tipología	Estado parte	Tiempo resolución
Servei de neteja d'areees d'esbarjo	Manca de cargols de subjecció	Resuelto	09:35:45
Descripción			Prioridad
Manca de cargols de subjecció			Sin prioridad

Origen
Incidencia



Foto alta incidencia

Fecha alta

20/07/2016 07:00:11

Información adicional

Usuario/Vehículo

gbilloret05



Foto resolución incidencia

Fecha resolución

20/07/2016 16:35:56

Información adicional

Usuario/Vehículo

gbilloret05

Valores de filtro

Fecha inicial : 01/07/2016 00:00:00

Fecha final : 31/07/2016 23:59:59

Parte : Paperera arrencada

Categoría Servei de Neteja Viària	Tipología Paperera arrencada	Estado parte Resuelto	Tiempo resolución 00:42:43
Descripción Paperera arrencada			Prioridad Sin prioridad

Origen
Incidencia



Foto alta incidencia

Fecha alta
25/07/2016 08:10:33

Usuario/Vehículo
gbilloret05

Información adicional



Foto resolución incidencia

Fecha resolución
25/07/2016 08:53:16

Usuario/Vehículo
gbilloret05

Información adicional

Valores de filtro

Fecha inicial : 01/07/2016 00:00:00

Fecha final : 31/07/2016 23:59:59

Parte : Tanca perimetral en mal estat

Categoría Servei de neteja d'areees d'esbarjo	Tipología Tanca perimetral en mal estat	Estado parte Resuelto	Tiempo resolución 02:26:51
Descripción Tanca perimetral en mal estat			Prioridad Sin prioridad

Origen
Incidencia



Foto alta incidencia

Fecha alta

26/07/2016 08:33:44

Usuario/Vehículo

gbilloret05

Información adicional



Foto resolución incidencia

Fecha resolución

26/07/2016 11:00:35

Usuario/Vehículo

gbilloret05

Información adicional

Valores de filtro

Fecha inicial : 01/07/2016 00:00:00

Fecha final : 31/07/2016 23:59:59

Parte : Abocament incontrolat

Categoría Servei de Neteja Viària	Tipología Abocament incontrolat	Estado parte Resuelto	Tiempo resolución 00:02:40
Descripción Abocament incontrolat			Prioridad Sin prioridad

Origen
Incidencia



Fecha alta
31/07/2016 07:29:54

Usuario/Vehículo
gbilloret03

Información adicional

Foto alta incidencia



Fecha resolución
31/07/2016 07:32:34

Usuario/Vehículo
gbilloret03

Información adicional

Foto resolución incidencia



NETEJA DE PLATGES



GBI Serveis, SAU

NETEJA DE PLATGES I CAMINS DE RONDA

julio
2016

PLATJA	01/07	02/07	03/07	04/07	05/07	06/07	07/07	08/07	09/07	10/07	11/07	12/07	13/07	14/07	15/07	16/07	17/07	18/07	19/07	20/07	21/07	22/07	23/07	24/07	25/07	26/07	27/07	28/07	29/07	30/07	31/07	NÚM. ACT.			
	vi	ds	do	lu	ma	mi	ju	vi	ds	do	lu	ma	mi	ju	vi	ds	do	lu	ma	mi	ju	vi	ds	do	lu	ma	mi	ju	vi	ds	do				
PLATJA DE LLORET	1	1	1	1	1	1	1	1	1	1	1	1	1	1	1	1	1	1	1	1	1	1	1	1	1	1	1	1	1	1	1	31			
	2	2	2	2	2	2	2	2	2	2	2	2	2	2	2	2	2	2	2	2	2	2	2	2	2	2	2	2	2	2	2	31			
	3	3	3	3	3	3	3	3	3	3	3	3	3	3	3	3	3	3	3	3	3	3	3	3	3	3	3	3	3	3	3	31			
	5	5	5	5	5	5	5	5	5	5	5	5	5	5	5	5	5	5	5	5	5	5	5	5	5	5	5	5	5	5	5	0			
																																	4		
																																	6		
PLATJA DE CANYELLES	1	1	1	1	1	1	1	1	1	1	1	1	1	1	1	1	1	1	1	1	1	1	1	1	1	1	1	1	1	1	1	31			
	2	2	2	2	2	2	2	2	2	2	2	2	2	2	2	2	2	2	2	2	2	2	2	2	2	2	2	2	2	2	2	2	23		
	3	3	3	3	3	3	3	3	3	3	3	3	3	3	3	3	3	3	3	3	3	3	3	3	3	3	3	3	3	3	3	3	31		
	5	5	5	5	5	5	5	5	5	5	5	5	5	5	5	5	5	5	5	5	5	5	5	5	5	5	5	5	5	5	5	5	26		
																																		1	
																																		0	
																																		31	
																																		30	
																																		31	
																																		3	
																																		26	
																																		1	
																																		4	
PLATJA DE SANTA CRISTINA	1	1	1	1	1	1	1	1	1	1	1	1	1	1	1	1	1	1	1	1	1	1	1	1	1	1	1	1	1	1	1	31			
	2	2	2	2	2	2	2	2	2	2	2	2	2	2	2	2	2	2	2	2	2	2	2	2	2	2	2	2	2	2	2	2	21		
	3	3	3	3	3	3	3	3	3	3	3	3	3	3	3	3	3	3	3	3	3	3	3	3	3	3	3	3	3	3	3	3	31		
	5	5	5	5	5	5	5	5	5	5	5	5	5	5	5	5	5	5	5	5	5	5	5	5	5	5	5	5	5	5	5	5	4		
																																		26	
																																			0
																																			0
																																			31
																																			21
																																			31
																																			3
																																			26
																																			0
																																			0
																																			31
																																			21
																																			31
																																			3
																																			26
																																			0
																																			0
																																			596

ACTUACIONS ORDINÀRIES

TIPUS D'ACTUACIÓ	NÚMERO D'ACTUACIONS PER TIPUS	PERCENTATGE
1.- Neteja manual	155	33,41%
2.- Neteja mecànica	126	27,16%
3.- Buidat de papereres	155	33,41%
4.- Retirada algues de la platja	16	3,45%
5.- Retirada de surrons de l'alguia	7	1,51%
6.- Retirada de residus oportans pais temporals	4	0,86%
7.- Reparacions papereres	1	0,22%
SUMA	464	100,00%

OBSERVACIONS

Signatura
CAP DE SERVEIS

José Antonio Castenón



CAMINS DE RONDA		01/07	02/07	03/07	04/07	05/07	06/07	07/07	08/07	09/07	10/07	11/07	12/07	13/07	14/07	15/07	16/07	17/07	18/07	19/07	20/07	21/07	22/07	23/07	24/07	25/07	26/07	27/07	28/07	29/07	30/07	31/07	NÚM. ACT.
		vi	sá	do	lu	ma	mi	ju	vi	sá	do	lu	ma	mi	ju	vi	sá	do	lu	ma	mi	ju	vi	sá	do	lu	ma	mi	ju	vi	sá	do	ACT.
CAMINS DE RONDA		1	1	1	1	1	1	1	1	1	1	1	1	1	1	1	1	1	1	1	1	1	1	1	1	1	1	1	1	1	1	1	31
CASTELL DE LLORET		3	3	3	3	3	3	3	3	3	3	3	3	3	3	3	3	3	3	3	3	3	3	3	3	3	3	3	3	3	3	3	31
DONA MARINERA		1	1	1	1	1	1	1	1	1	1	1	1	1	1	1	1	1	1	1	1	1	1	1	1	1	1	1	1	1	1	1	31
CALA BANYS		2	2	2	2	2	2	2	2	2	2	2	2	2	2	2	2	2	2	2	2	2	2	2	2	2	2	2	2	2	2	2	27
SA BOADELLA		3	3	3	3	3	3	3	3	3	3	3	3	3	3	3	3	3	3	3	3	3	3	3	3	3	3	3	3	3	3	3	31
SANTA CRISTINA		1	1	1	1	1	1	1	1	1	1	1	1	1	1	1	1	1	1	1	1	1	1	1	1	1	1	1	1	1	1	1	31
CALA TRONS		2	2	2	2	2	2	2	2	2	2	2	2	2	2	2	2	2	2	2	2	2	2	2	2	2	2	2	2	2	2	2	2
NÚMERO D'ACTUACIONS (NÚM. ACT.)		15	13	14	14	14	14	14	14	14	14	13	14	14	14	14	14	13	14	14	14	14	14	14	14	14	14	14	14	14	14	14	444

ACTUACIONS ORDINÀRIES

TIPUS D'ACTUACIÓ	NÚMERO D'ACTUACIONS PER TIPUS	PERCENTATGE
1.- Neteja manual	186	41,89%
2.- Neteja amb bufador	72	16,22%
3.- Buïdat de papereres	186	41,89%
4.- Eliminació de pintades a les roques del camí	0	0,00%
5.- Retirada de matolls i herbes	0	0,00%
6.- Retirada esllivissades i torres del camí	0	0,00%
7.- Reparacions papereres	0	0,00%
SUMA	444	100,00%

OBSERVACIONS

Signatura
CAP DE SERVEIS

José Antonio Castañón



ÀREES D'ESBARJO



SERVEI NETEJA I MANTENIMENT D'ÀREES D'ESBARJO

julio

2016

	01/07	02/07	03/07	04/07	05/07	06/07	07/07	08/07	09/07	10/07	11/07	12/07	13/07	14/07	15/07	16/07	17/07	18/07	19/07	20/07	21/07	22/07	23/07	24/07	25/07	26/07	27/07	28/07	29/07	30/07	31/07	NÚM.	ACT.		
PARC INFANTIL	vi	sá	do	lu	ma	mi	ju	vi	sá	do	lu	ma	mi	ju	vi	sá	do	lu	ma	mi	ju	vi	sá	do	lu	ma	mi	ju	vi	sá	do	31	31		
01.- Alfred Sisquella	1	5	1	1	1	1	3	1	5	1	1	3	1	1	1	5	1	1	1	1	3	1	3	1	1	2	1	1	1	1	1	1	31	31	
02.- Drets Humans	1	1	1	1	1	1	1	1	1	1	1	1	1	1	1	1	1	1	1	1	1	1	1	1	1	1	1	1	1	1	1	1	1	31	31
03.- Barcelona	1	1	1	2	1	1	1	1	1	1	1	1	1	1	1	1	1	1	1	1	1	1	1	1	1	1	1	1	1	1	1	1	1	31	31
04.- Parc Doña Elvira	1	1	1	1	1	1	1	1	3	1	1	2	5	1	1	1	1	1	1	3	1	1	1	1	1	1	1	1	1	1	1	1	1	31	31
05.- Francesc Layret	1	1	1	1	1	1	1	1	1	1	1	1	1	1	1	1	1	1	1	1	1	1	1	1	1	1	1	1	1	1	1	1	1	31	31
06.- Germans Maristes	1	6	1	6	1	1	1	5	1	1	3	3	1	1	5	1	1	1	6	1	1	1	5	1	1	1	6	1	1	1	1	1	1	31	31
07.- Melcior Montero	1	1	1	1	1	1	1	3	1	1	1	1	1	1	5	1	1	1	1	1	1	5	1	1	1	1	1	1	1	1	1	1	1	31	31
08.- Meirás (1 i 2)	1	1	1	1	2	1	1	1	1	1	1	1	1	1	1	1	1	1	1	1	1	1	2	1	1	1	1	1	1	1	1	1	1	31	31
09.- Països Catalans	1	1	1	1	2	1	1	1	1	1	1	1	1	1	1	1	1	6	1	1	1	1	1	1	1	1	1	1	1	1	1	1	1	31	31
10.- Pau Arpi i Galf	1	3	1	1	1	1	1	1	1	1	6	1	1	1	1	1	1	1	1	1	1	1	1	1	1	2	1	1	1	1	1	1	1	31	31
11.- Puig Ventós	1	1	1	1	1	1	1	1	1	1	1	1	1	1	1	1	1	1	1	1	1	1	1	1	1	1	1	1	1	1	1	1	1	31	31
12.- Plaça Regions	1	6	1	1	1	1	2	1	1	1	1	1	1	1	1	1	1	1	1	1	1	1	1	1	1	1	1	1	1	1	1	1	1	31	31
13.- Constanç Ribalaguga	1	1	1	1	1	1	1	1	1	1	1	1	1	1	1	5	1	1	1	1	1	1	1	1	1	1	1	1	1	1	1	1	1	31	31
14.- St. Cristófol (1 i 2)	1	1	1	3	1	1	1	1	1	3	1	1	1	1	1	1	1	1	1	1	1	3	1	1	1	1	1	1	1	1	1	1	1	31	31
15.- La Sardana	1	1	1	1	1	1	1	3	1	1	3	1	1	1	1	1	5	1	1	1	1	1	1	1	1	1	1	1	1	1	1	1	1	31	31
16.- Can Sabata	1	1	1	1	1	1	1	1	1	3	1	1	1	6	1	1	1	1	1	1	1	1	1	1	1	1	1	1	1	1	1	1	1	31	31
17.- Plaça Fenals	1	1	1	1	1	1	1	1	1	1	2	1	1	1	1	1	1	1	1	1	1	1	1	1	1	1	1	1	1	1	1	1	1	31	31
18.- Lloret de Dalit	1	1	1	1	1	1	1	1	1	1	2	1	1	1	1	1	1	1	1	1	1	1	1	1	1	1	1	1	1	1	1	1	1	31	31
19.- Can Xardó (Can Saragossa)	1	1	1	3	1	1	1	1	1	1	1	1	6	1	1	1	1	1	1	1	1	1	1	1	1	1	1	1	1	1	1	1	1	31	31
20.- Parc Turó d'en Buch (Riera)	1	1	1	1	1	1	1	1	3	1	1	1	1	1	1	6	1	1	1	1	1	1	1	1	1	1	1	1	1	1	1	1	1	31	31
21.- Parc de Canyelles	1	1	1	1	1	1	1	1	1	1	1	1	1	1	1	1	1	1	1	1	1	3	1	1	1	1	1	1	1	1	1	1	1	31	31
22.- Ernest Adler	1	5	1	1	1	1	1	1	5	1	1	1	1	1	6	1	1	1	6	1	1	1	5	1	1	1	1	1	1	1	1	1	1	31	31
23.- Monterrey	1	1	1	1	1	1	1	1	1	1	1	1	1	1	1	1	1	1	1	1	1	1	1	1	1	1	1	1	1	1	1	1	1	31	31
24.- El Riera	1	1	3	1	1	1	1	1	1	1	1	1	3	1	1	1	1	1	1	1	1	1	1	1	1	1	1	1	1	1	1	1	1	31	31
25.- Sepulcre Romà	1	1	1	1	1	1	1	1	1	1	1	1	1	1	1	1	1	1	1	1	1	1	1	1	1	1	1	1	1	1	1	1	1	25	25
26.- Avinguda Rocagrossa (Puig d'en Pla)	1	1	1	1	1	1	1	1	1	1	1	1	1	1	1	1	1	1	1	1	1	1	1	1	1	1	1	1	1	1	1	1	1	31	31
27.- Àrea Salut Fenals	1	1	1	1	1	1	1	1	1	1	1	1	1	1	1	1	1	1	1	1	1	1	1	1	1	1	1	1	1	1	1	1	1	31	31
28.- Àrea Salut Can Xardó	1	1	1	1	1	1	1	1	1	1	1	1	1	1	1	1	1	1	1	1	1	1	1	1	1	1	1	1	1	1	1	1	1	31	31
29.- Àrea Salut Turó d'en Buch	1	1	1	1	1	1	1	1	1	1	1	1	1	1	1	1	1	1	1	1	1	1	1	1	1	1	1	1	1	1	1	1	1	31	31
30.- Àrea de Salut Can Sabata	1	1	1	1	1	1	1	1	1	1	1	1	1	1	1	1	1	1	1	1	1	1	1	1	1	1	1	1	1	1	1	1	1	31	31
31.- Àrea salut Venta Goya	1	1	1	1	1	1	1	1	1	6	1	1	1	1	1	1	1	1	1	1	1	3	1	1	1	1	1	1	1	1	1	1	1	31	31
32.- Pista Skate Park	1	1	1	1	1	1	1	1	1	1	1	1	1	1	1	1	1	1	1	1	1	1	1	1	1	1	1	1	1	1	1	1	1	31	31
33.- Bicl Parc	1	1	1	1	1	1	1	1	1	1	1	1	1	1	1	1	1	1	1	1	1	1	1	1	1	1	1	1	1	1	1	1	1	31	31
NÚMERO D'ACTUACIONS (NÚM. ACT.)	33	33	32	33	33	33	33	33	32	33	33	33	32	33	33	33	33	33	33	32	33	33	33	33	32	33	33	33	33	33	32	33	32	1017	1017

ACTUACIONS ORDINÀRIES

TIPUS D'ACTUACIÓ	NÚMERO D'ACTUACIONS PER TIPUS
1.- Netaja manual amb rastrell o raspall i buidatge de papereres	918
2.- Retirada de males herbes i sulfatació	20
3.- Reparació elements (Joc infantil i tanques perimetral)	30
4.- Actuacions de pintura	0
5.- Netaja amb aigua a pressió dels elements	27
6.- Netaja de graffitis dels elements	16
7.- Reposició de sorres als sorralis	6
SUMA	1017

OBSERVACIONS

Signatura
CAP DE SERVEIS

José Antonio Castañón



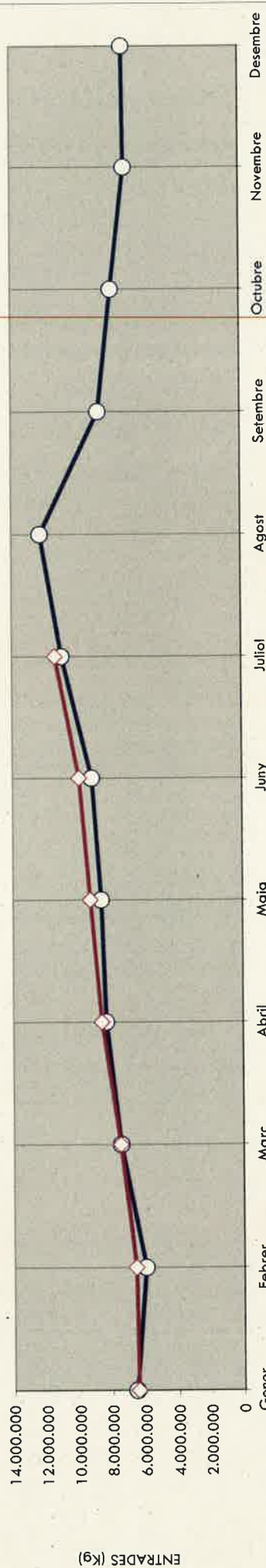
**ESTADÍSTIQUES ENTRADES DE RESIDUS I PLANTA
DEPURADORA**

TOTAL ENTRADES INSTAL·LACIONS: CTRM I DIPÒSIT CONTROLAT

ENTRADES MENSUALS

MES	2012		VARIACIÓ 2013-2012 (%)		2013		VARIACIÓ 2014-2013 (%) (**)		2014		VARIACIÓ 2015-2014 (%)		2015		VARIACIÓ 2016-2015 (%)		2016	
	TOTAL Kg	REBUIG	TOTAL Kg	REBUIG	TOTAL Kg	REBUIG	TOTAL Kg	REBUIG	TOTAL Kg	REBUIG	TOTAL Kg	REBUIG	TOTAL Kg	REBUIG	TOTAL Kg	REBUIG	RESTA I VOLUMINÓS	TOTAL Kg
Gener	5.281.280		5.197.280		5.352.160		5.352.160		5.352.160		5.352.160		5.352.160		6.578.920		6.038.400	6.473.120
Febrer	4.924.700		4.834.000		5.448.100		5.448.100		5.448.100		5.448.100		5.448.100		5.994.140		6.028.460	6.595.316
Març	5.798.860		6.302.400		6.935.520		6.935.520		6.935.520		6.935.520		6.935.520		7.468.660		6.763.440	7.504.740
Abril	6.565.760		6.520.460		8.003.340		8.003.340		8.003.340		8.003.340		8.003.340		8.356.660		7.716.860	8.629.240
Maig	7.100.520		7.121.000		8.067.560		8.067.560		8.067.560		8.067.560		8.067.560		8.632.160		8.516.700	9.315.440
Juny	7.694.780		7.747.180		8.938.360		8.938.360		8.938.360		8.938.360		8.938.360		9.177.720		8.839.800	9.945.460
Juliol	9.421.200		9.491.600		10.568.590		10.568.590		10.568.590		10.568.590		10.568.590		11.010.820		10.311.250	11.422.730
Agost	9.669.160		10.057.680		11.531.960		11.531.960		11.531.960		11.531.960		11.531.960		12.287.440		-	-
Setembre	7.180.480		7.597.560		9.198.270		9.198.270		9.198.270		9.198.270		9.198.270		8.706.750		-	-
Octubre	6.266.700		6.457.220		8.173.020		8.173.020		8.173.020		8.173.020		8.173.020		7.895.560		-	-
Novembre	5.815.120		5.412.420		6.608.820		6.608.820		6.608.820		6.608.820		6.608.820		7.040.700		-	-
Desembre	5.245.940		5.205.260		7.093.440		7.093.440		7.093.440		7.093.440		7.093.440		7.143.160		-	-
TOTAL Kg	80.964.500		81.944.060		95.919.140		95.919.140		95.919.140		95.919.140		95.919.140		100.292.690		54.214.910	59.906.046
PROMIG Kg	6.747.042		6.828.672		7.993.262		7.993.262		7.993.262		7.993.262		7.993.262		8.357.724		7.744.987	8.558.007

COMPARATIU ENTRADES INSTAL·LACIONS ANYS 2014-2015



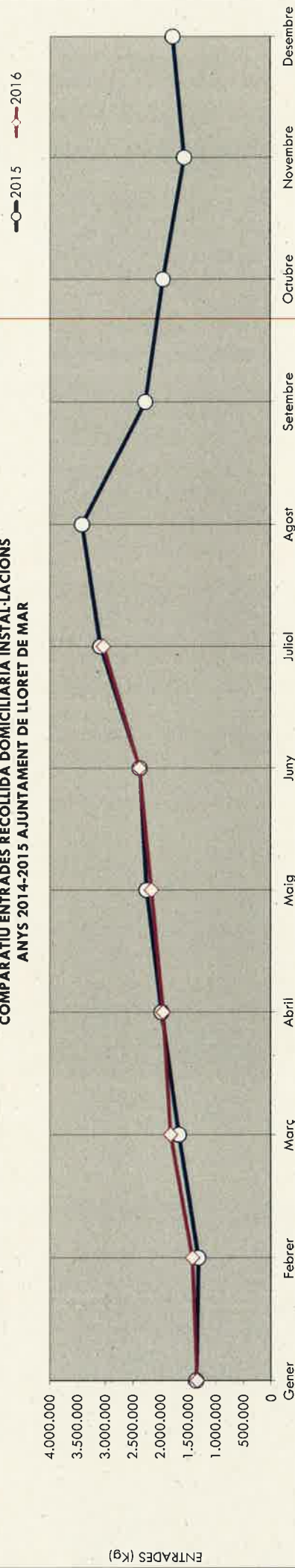
(*) En aquesta categoria també s'inclou el residu voluminós i el residu verd.

(**) A partir del 17 de febrer de 2014 han començat a abocar en aquestes instal·lacions els residus procedents del Consell Comarcal del Gironès i del Baix Empordà.

ENTRADES AJ. LLORET PROCEDENTS ÚNICAMENT DE LA RECOLLIDA DOMICILIÀRIA

MES	2012		VARIACIÓ 2013-2012 (%)		2013		VARIACIÓ 2014-2013 (%)		2014		VARIACIÓ 2015-2014 (%)		2015		VARIACIÓ 2016-2015 (%)		2016	
	TOTAL Kg	REBUIG	TOTAL Kg	REBUIG	TOTAL Kg	REBUIG	TOTAL Kg	REBUIG	TOTAL Kg	REBUIG	TOTAL Kg	REBUIG	TOTAL Kg	REBUIG	TOTAL Kg	REBUIG	RESTA I VOLUMINÓS	TOTAL Kg
Gener	1.357.660	1.277.320	0,29%	1.281.040	1.281.040	0	1.281.040	5,52%	1.067.800	283.940	1.351.740	1.351.740	0,85%	1.208.280	131.920	1.340.200	1.208.280	1.340.200
Febrer	1.377.200	1.232.540	4,77%	214.040	1.291.320	1.077.280	214.040	1,61%	1.013.880	298.200	1.312.080	1.312.080	8,42%	1.186.780	235.776	1.422.556	1.186.780	1.422.556
Març	1.675.800	1.791.780	-13,71%	1.372.580	1.546.080	1.372.580	1.546.080	7,63%	1.376.360	287.760	1.664.120	1.664.120	9,36%	1.552.800	267.000	1.819.800	1.552.800	1.819.800
Abril	2.013.400	1.827.860	9,52%	1.742.000	2.001.840	1.742.000	2.001.840	-1,07%	1.699.060	281.300	1.980.360	1.980.360	-1,32%	1.698.080	256.220	1.954.300	1.698.080	1.954.300
Maig	2.119.180	2.098.540	-0,97%	1.854.580	183.440	2.038.040	2.038.040	10,68%	1.820.980	434.640	2.255.620	2.255.620	-3,88%	1.947.320	220.860	2.168.180	1.947.320	2.168.180
Juny	2.495.040	2.495.440	-0,02%	2.162.260	223.360	2.385.620	2.385.620	-0,21%	2.104.240	276.360	2.380.600	2.380.600	0,32%	2.119.460	268.660	2.388.120	2.119.460	2.388.120
Juliol	3.141.080	3.094.580	-1,48%	2.592.350	388.060	2.980.410	2.980.410	3,67%	2.781.940	307.780	3.089.720	3.089.720	-1,68%	2.782.530	255.300	3.037.830	2.782.530	3.037.830
Agost	3.391.680	3.352.000	1,23%	2.960.160	433.180	3.393.340	3.393.340	0,88%	3.126.400	276.640	3.423.040	3.423.040	-	-	-	-	-	-
Setembre	2.416.620	2.354.460	2,57%	2.094.450	387.020	2.481.470	2.481.470	-8,20%	2.080.260	197.830	2.278.090	2.278.090	-	-	-	-	-	-
Octubre	1.961.140	1.801.040	16,26%	1.635.200	458.680	2.093.880	2.093.880	-6,60%	1.700.400	255.320	1.955.720	1.955.720	-	-	-	-	-	-
Novembre	1.458.220	1.401.200	3,91%	1.230.200	262.840	1.493.040	1.493.040	5,03%	1.309.260	258.860	1.568.120	1.568.120	-	-	-	-	-	-
Desembre	1.222.860	1.224.320	0,12%	1.159.480	296.660	1.456.140	1.456.140	21,97%	1.287.140	488.960	1.776.100	1.776.100	-	-	-	-	-	-
TOTAL Kg	24.639.880	23.951.080	-2,80%	19.880.540	4.561.680	24.442.220	24.442.220	2,43%	21.367.720	3.667.590	25.035.310	25.035.310	-43,56%	12.495.250	1.635.736	14.130.986	12.495.250	14.130.986
PROMIG Kg	2.033.323	1.995.923		1.656.712	380.140	2.036.852	2.036.852		1.780.643	305.633	2.086.276	2.086.276		1.785.036	233.677	2.018.712	1.785.036	2.018.712

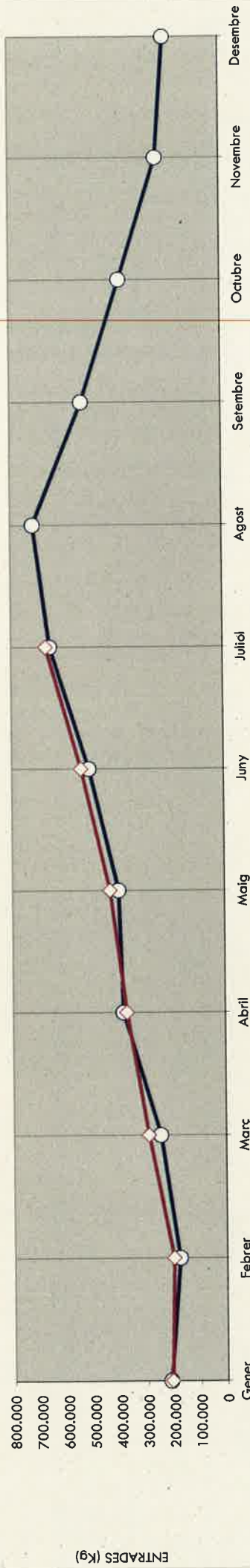
COMPARATIU ENTRADES RECOLLIDA DOMICILIÀRIA INSTAL·LACIONS
ANYS 2014-2015 AJUNTAMENT DE LLORET DE MAR



RECOLLIDA SELECTIVA LLORET

MES	2012	VARIACIÓ 2013-2012 (%)	2013	VARIACIÓ 2014-2013 (%)	2014	VARIACIÓ 2015-2014 (%)	2015	VARIACIÓ 2016-2015 (%)	2016
Gener	199.850	6,41%	212.670	-8,18%	195.280	9,26%	213.370	-2,03%	209.040
Febrer	177.300	-5,10%	168.260	-3,15%	162.960	8,69%	177.120	13,41%	200.870
Març	263.770	-2,29%	257.740	0,48%	258.980	-4,44%	247.480	18,64%	293.620
Abril	372.710	-9,45%	337.500	9,12%	368.290	4,62%	385.310	-3,16%	373.140
Maig	382.100	11,01%	424.180	-3,05%	411.224	-2,51%	400.890	8,35%	434.360
Juny	475.590	-1,49%	468.520	4,29%	488.620	4,39%	510.080	5,99%	540.620
Juliol	605.950	5,87%	641.520	-7,34%	594.450	10,12%	654.620	2,56%	671.380
Agost	674.410	1,37%	683.640	0,86%	689.510	3,96%	716.800	-	-
Setembre	492.950	-3,63%	475.080	15,65%	549.450	-3,43%	530.600	-	-
Octubre	343.080	13,02%	387.740	4,74%	406.130	-5,46%	383.960	-	-
Novembre	226.500	-3,11%	219.460	-1,34%	216.520	11,92%	242.320	-	-
Desembre	185.960	7,36%	199.640	10,54%	220.680	-4,67%	210.380	-	-
TOTAL Kg	4.400.170	1,72%	4.475.950	1,92%	4.562.094	2,43%	4.672.930	-41,73%	2.723.030
PROMIG Kg	366.681		372.996		380.175		389.411		389.004

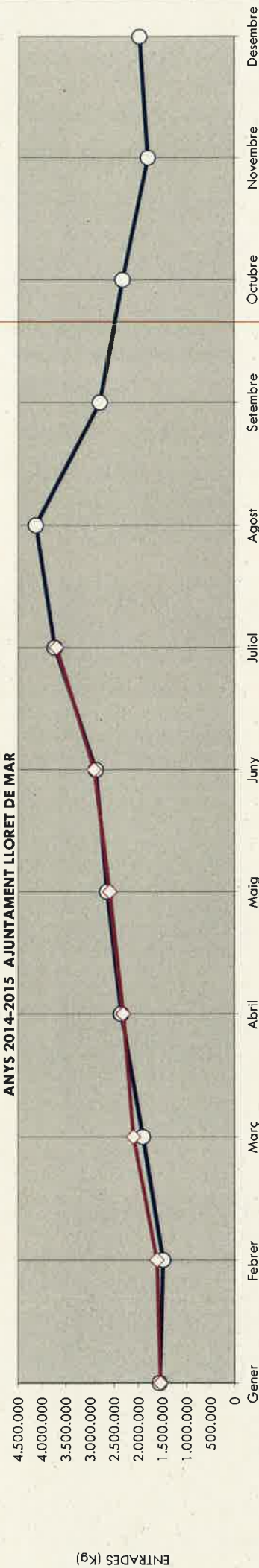
COMPARATIU ENTRADES RECOLLIDA SELECTIVA INSTAL·LACIONS ANYS 2014-2015 A JUNTAMENT LLORET DE MAR



ENTRADES: RECOLLIDA DOMICILIÀRIA + RECOLLIDA SELECTIVA: RECOLLIDA RESIDUS MUNICIPALS

MES	2012	VARIACIÓ 2013-2012 (%)	2013	VARIACIÓ 2014-2013 (%)	2014	VARIACIÓ 2015-2014 (%)	2015	VARIACIÓ 2016-2015 (%)	2016
Gener	1.567.510	-4,95%	1.489.990	-0,92%	1.476.320	6,01%	1.565.110	-1,01%	1.549.240
Febrer	1.554.500	-9,89%	1.400.800	3,82%	1.454.280	2,40%	1.489.200	9,01%	1.623.426
Març	1.939.570	5,67%	2.049.520	-11,93%	1.805.060	5,90%	1.911.600	10,56%	2.113.420
Abril	2.386.110	-9,25%	2.165.360	9,46%	2.370.130	-0,19%	2.365.670	-1,62%	2.327.440
Maig	2.501.280	0,86%	2.522.720	-2,91%	2.449.264	8,46%	2.656.510	-2,03%	2.602.540
Juny	2.970.630	-0,22%	2.963.960	-3,03%	2.874.240	0,57%	2.890.680	1,32%	2.928.740
Juliol	3.747.030	-0,29%	3.736.100	-4,32%	3.574.860	4,74%	3.744.340	-0,94%	3.709.210
Agost	4.066.090	-0,75%	4.035.640	1,17%	4.082.850	1,40%	4.139.840	-	-
Setembre	2.909.570	-2,75%	2.829.540	7,12%	3.030.920	-7,33%	2.808.690	-	-
Octubre	2.304.220	-5,01%	2.188.780	14,22%	2.500.010	-6,41%	2.339.680	-	-
Novembre	1.684.720	-3,80%	1.620.660	5,49%	1.709.560	5,90%	1.810.440	-	-
Desembre	1.408.820	1,07%	1.423.960	17,76%	1.676.820	18,47%	1.986.480	-	-
TOTAL Kg	29.040.050	-2,11%	28.427.030	2,03%	29.004.314	2,43%	29.708.240	-43,27%	16.854.016
PROMIG Kg	2.420.004		2.368.919		2.417.026		2.475.687		2.407.717

COMPARATIU ENTRADES RECOLLIDA RESIDUS MUNICIPALS (RECOLLIDA DOMICIALÀRIA + RECOLLIDA SELECTIVA) INSTAL·LACIONS AJUNTAMENT LLORET DE MAR

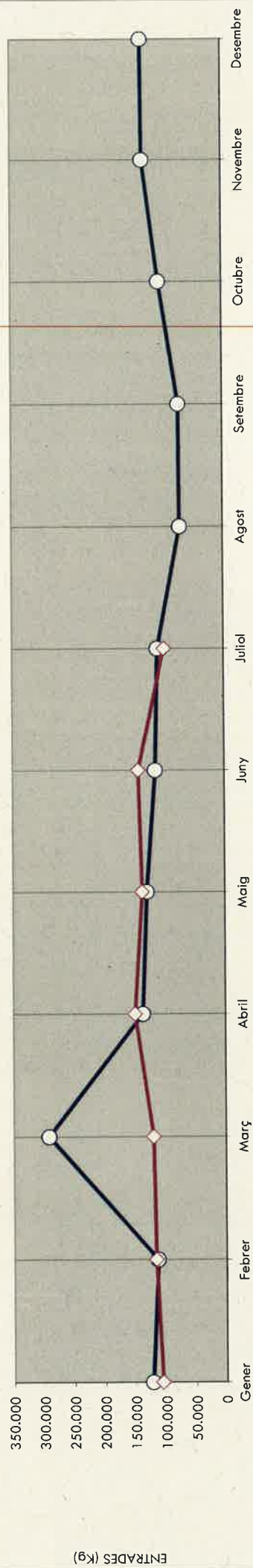


ENTRADES PETITS INDUSTRIALS (*)

MES	2012	VARIACIÓ 2013-2012 (%)	2013	VARIACIÓ 2014-2013 (%)	2014	VARIACIÓ 2015-2014 (%)	2015	VARIACIÓ 2016-2015 (%)	2016
Gener	109.060	-15,29%	92.380	64,49%	151.960	-19,56%	122.240	-13,04%	106.300
Febrer	134.680	8,60%	146.260	-30,56%	101.560	11,32%	113.060	3,06%	116.520
Març	203.680	-19,00%	164.980	-9,73%	148.920	96,15%	292.100	-58,72%	120.580
Abril	143.680	5,01%	150.880	-18,98%	122.240	11,94%	136.840	9,75%	150.180
Maig	170.120	8,90%	185.260	-43,59%	104.500	23,98%	129.560	6,04%	137.380
Juny	219.960	-9,34%	199.420	-52,66%	94.400	21,42%	114.620	25,13%	143.420
Juliol	172.460	-4,69%	164.380	-45,50%	89.580	23,33%	110.480	-9,69%	99.780
Agost	133.580	-33,84%	88.380	-18,08%	72.400	-0,39%	72.120	-	-
Setembre	127.080	-13,79%	109.560	-44,30%	61.020	20,49%	73.520	-	-
Octubre	121.960	-30,04%	85.320	13,20%	96.580	9,57%	105.820	-	-
Novembre	124.760	-19,99%	99.820	9,76%	109.560	20,68%	132.220	-	-
Desembre	94.720	9,48%	103.700	-8,93%	94.440	41,83%	133.940	-	-
TOTAL Kg	1.755.740	-9,42%	1.590.340	-21,58%	1.247.160	23,20%	1.536.520	-43,11%	874.160
PROMIG Kg	146.312		132.528		103.930		128.043		124.880

(*) S'inclouen els usuaris privats (petits industrials) de Lloret de Mar.

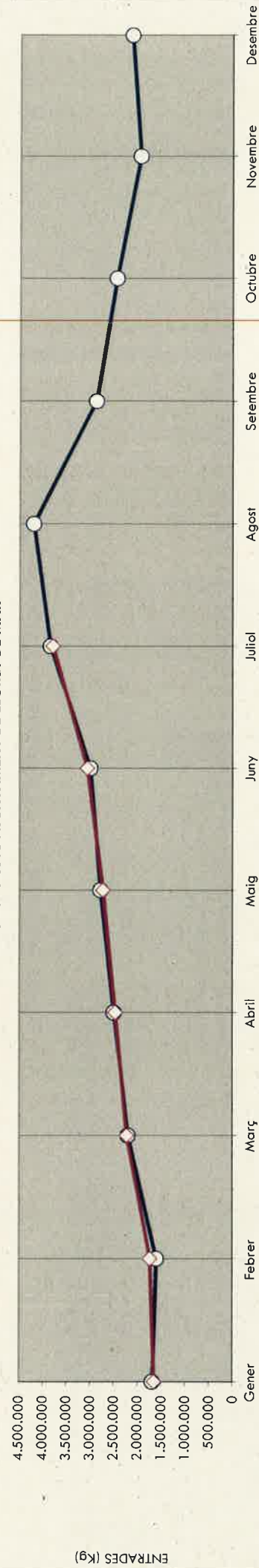
COMPARATIU ENTRADES PETITS INDUSTRIALS INSTAL·LACIONS ANYS 2014-2015 AJUNTAMENT DE LLORET DE MAR



TOTAL DE RESIDUS MUNICIPALS: RECOLLIDA DOMICILIÀRIA + RECOLLIDA SELECTIVA + PETITS INDUSTRIALS

MES	2012	VARIACIÓ 2013-2012 (%)	2013	VARIACIÓ 2014-2013 (%)	2014	VARIACIÓ 2015-2014 (%)	2015	VARIACIÓ 2016-2015 (%)	2016
Gener	1.676.570	-5,62%	1.582.370	2,90%	1.628.280	3,63%	1.687.350	-1,89%	1.655.540
Febrer	1.689.180	-8,41%	1.547.060	0,57%	1.555.840	2,98%	1.602.260	8,59%	1.739.946
Març	2.143.250	3,32%	2.214.500	-11,76%	1.953.980	12,78%	2.203.700	1,37%	2.234.000
Abril	2.529.790	-8,44%	2.316.240	7,60%	2.492.370	0,41%	2.502.510	-0,99%	2.477.620
Maig	2.671.400	1,37%	2.707.980	-5,69%	2.553.764	9,10%	2.786.070	-1,66%	2.739.920
Juny	3.190.590	-0,85%	3.163.380	-6,16%	2.968.640	1,23%	3.005.300	2,22%	3.072.160
Juliol	3.919.490	-0,49%	3.900.480	-6,05%	3.664.440	5,20%	3.854.820	-1,19%	3.808.990
Agost	4.199.670	-1,80%	4.124.020	0,76%	4.155.250	1,36%	4.211.960	-	-
Setembre	3.036.650	-3,21%	2.939.100	5,20%	3.091.940	-6,78%	2.882.210	-	-
Octubre	2.426.180	-6,27%	2.274.100	14,18%	2.596.590	-5,82%	2.445.500	-	-
Novembre	1.809.480	-4,92%	1.720.480	5,73%	1.819.120	6,79%	1.942.660	-	-
Desembre	1.503.540	1,60%	1.527.660	15,95%	1.771.260	19,71%	2.120.420	-	-
TOTAL Kg	30.795.790	-2,53%	30.017.370	0,78%	30.251.474	3,28%	31.244.760	-43,26%	17.728.176
PROMIG Kg	2.566.316		2.501.448		2.520.956		2.603.730		2.532.597

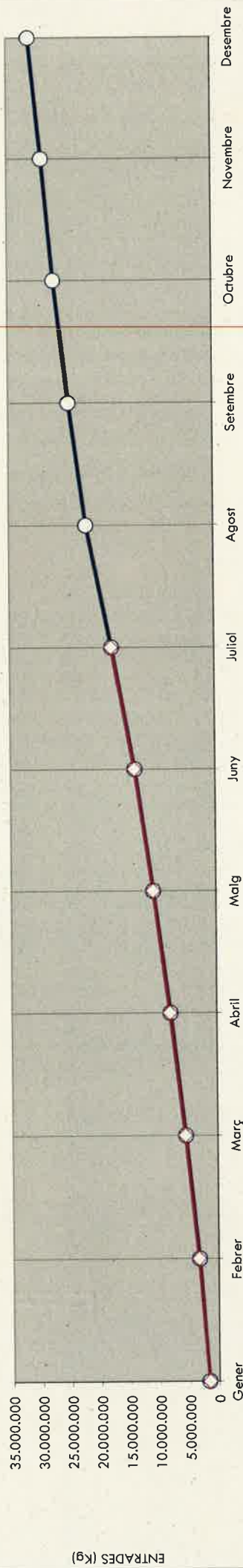
COMPARATIU ENTRADES TOTALES INSTAL·LACIONS ANYS 2014-2015 AJUNTAMENT DE LLORET DE MAR



TOTAL ACUMULAT RESIDUS MUNICIPALS: RECOLLIDA DOMICILIÀRIA + RECOLLIDA SELECTIVA + PETITS INDUSTRIALS

MES	2012	VARIACIÓ 2013-2012 (%)	2013	VARIACIÓ 2014-2013 (%)	2014	VARIACIÓ 2015-2014 (%)	2015	VARIACIÓ 2016-2015 (%)	2016
Gener	1.676.570	-5,62%	1.582.370	2,90%	1.428.280	3,63%	1.687.350	-1,89%	1.655.540
Febrer	3.365.750	-7,02%	3.129.430	1,75%	3.184.120	3,31%	3.289.610	3,22%	3.395.486
Març	5.509.000	-3,00%	5.343.930	-3,85%	5.138.100	6,91%	5.493.310	2,48%	5.629.486
Abril	8.038.790	-4,71%	7.660.170	-0,39%	7.630.470	4,79%	7.995.820	1,39%	8.107.106
Maig	10.710.190	-3,19%	10.368.150	-1,77%	10.184.234	5,87%	10.781.890	0,60%	10.847.026
Juny	13.900.780	-2,66%	13.531.530	-2,80%	13.152.874	4,82%	13.787.190	0,96%	13.919.186
Juliol	17.820.270	-2,18%	17.432.010	-3,53%	16.817.314	4,90%	17.642.010	0,49%	17.728.176
Agost	22.019.940	-2,11%	21.556.030	-2,71%	20.972.564	4,20%	21.853.970	-	-
Setembre	25.056.590	-2,24%	24.495.130	-1,76%	24.064.504	2,79%	24.736.180	-	-
Octubre	27.482.770	-2,60%	26.769.230	-0,40%	26.661.094	1,95%	27.181.680	-	-
Novembre	29.292.250	-2,74%	28.489.710	-0,03%	28.480.214	2,26%	29.124.340	-	-
Desembre	30.795.790	-2,53%	30.017.370	0,78%	30.251.474	3,28%	31.244.760	-	-

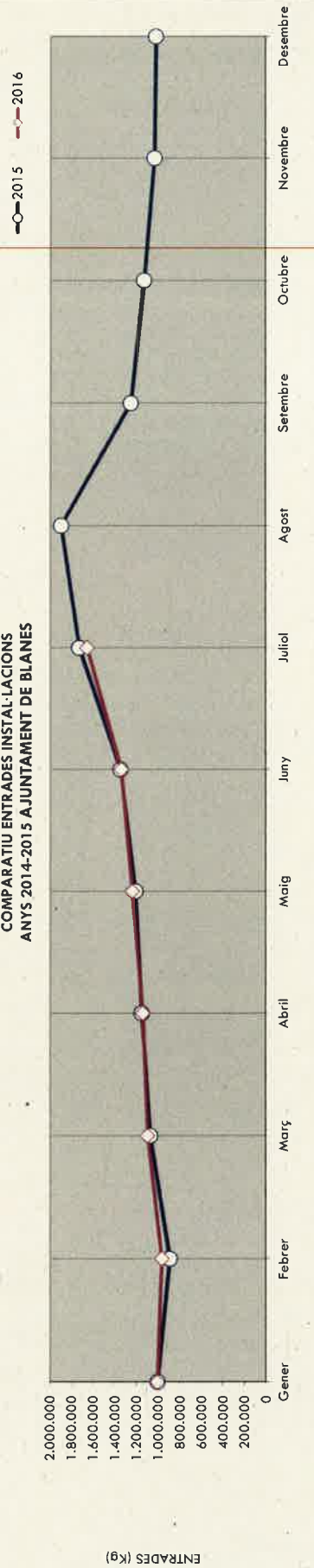
COMPARATIU ENTRADES ACUMULADES TOTALES INSTAL·LACIONS ANYS 2014-2015 AJUNTAMENT DE LLORET DE MAR



ENTRADES A.J. BLANES

MES	2012		2013		2014		2015		2016	
	VARIACIÓ 2013-2012 (%)	TOTAL Kg	VARIACIÓ 2014-2013 (%)	TOTAL Kg	VARIACIÓ 2015-2014 (%)	TOTAL Kg	VARIACIÓ 2016-2015 (%)	TOTAL Kg	REBUIG	RESTA I VOLUMINÓS
Gener	-6,05%	1.073.340	-2,28%	985.360	2,00%	985.360	0,49%	1.005.020	43.340	994.820
Febrer	-8,01%	977.820	0,58%	904.720	-1,28%	904.720	8,46%	893.180	50.440	951.160
Març	0,81%	1.144.160	-1,51%	1.020.660	5,24%	1.020.660	2,48%	1.074.180	63.620	1.076.620
Abril	-11,96%	1.261.600	3,71%	1.151.940	0,18%	1.151.940	-0,82%	1.154.020	47.880	1.105.800
Maig	-9,62%	1.325.140	0,79%	1.207.140	0,39%	1.207.140	2,45%	1.211.800	50.920	1.223.580
Juny	-6,53%	1.421.900	3,37%	1.373.800	-1,64%	1.373.800	-0,49%	1.351.260	36.620	1.318.780
Juliol	-5,79%	1.837.720	-1,67%	1.702.460	1,86%	1.702.460	-4,10%	1.734.140	49.020	1.420.340
Agost	-6,60%	1.966.200	0,28%	1.830.620	3,31%	1.841.520	-	1.902.540	33.920	-
Setembre	-3,34%	1.366.200	1,95%	1.300.560	-6,57%	1.346.360	-	1.256.520	19.860	-
Octubre	-6,10%	1.204.480	2,93%	1.103.660	-2,66%	1.164.120	-	1.133.120	40.680	-
Novembre	-7,06%	1.083.400	0,72%	981.960	2,21%	1.011.240	-	1.036.640	25.400	-
Desembre	-3,86%	1.017.600	9,89%	996.160	-4,82%	1.009.380	-	1.023.240	13.860	-
TOTAL Kg	-6,23%	15.679.560	0,57%	14.703.260	-0,08%	14.787.340	-42,66%	14.775.660	475.560	8.291.100
PROMIG Kg		1.306.630		1.225.272		1.232.278		1.231.305	39.630	1.184.443


COMPARATIU ENTRADES INSTAL·LACIONS ANYS 2014-2015 AJUNTAMENT DE BLANES



ENTRADES A.J. TOSSA

MES	2012		2013		2014		2015		2016	
	ENTRADES	VARIACIÓ 2013-2012 (%)	ENTRADES	VARIACIÓ 2014-2013 (%)	ENTRADES	VARIACIÓ 2015-2014 (%)	ENTRADES	VARIACIÓ 2016-2015 (%)	ENTRADES	VARIACIÓ 2016-2015 (%)
Gener	211.180	-5,55%	199.460	7,73%	214.880	-0,78%	168.740	-5,44%	213.200	-5,44%
Febrer	195.100	-5,13%	185.100	3,44%	191.460	7,27%	195.780	-3,72%	205.380	-3,72%
Març	318.800	-4,42%	304.520	-7,52%	281.620	3,52%	287.180	8,31%	291.540	8,31%
Abril	436.680	-22,36%	339.020	21,63%	412.340	-3,79%	396.700	-16,28%	396.700	-16,28%
Maig	472.260	0,09%	472.500	-4,17%	452.780	2,82%	465.560	-6,29%	465.560	-6,29%
Juny	571.500	2,69%	586.860	0,74%	591.200	-4,98%	549.520	-6,53%	561.740	-6,53%
Juliol	796.160	0,98%	803.960	-0,97%	774.060	2,54%	793.740	-6,61%	793.740	-6,61%
Agost	974.680	0,72%	981.700	-0,72%	961.100	-0,76%	953.840	-	953.840	-
Setembre	571.900	-0,16%	570.980	2,63%	586.000	-10,51%	524.440	-	524.440	-
Octubre	358.880	3,41%	371.120	-2,10%	363.340	-2,26%	355.140	-	355.140	-
Novembre	244.000	-3,57%	235.300	3,94%	244.580	-9,30%	215.020	-	221.840	-
Desembre	196.120	-5,47%	206.840	11,00%	229.601	-9,28%	208.300	-	208.300	-
TOTAL Kg	5.347.060	-1,68%	5.257.360	0,87%	5.302.961	-2,10%	5.113.960	-47,03%	5.191.420	-47,03%
PROMIG Kg	445.588		438.113		441.913		426.163		432.618	

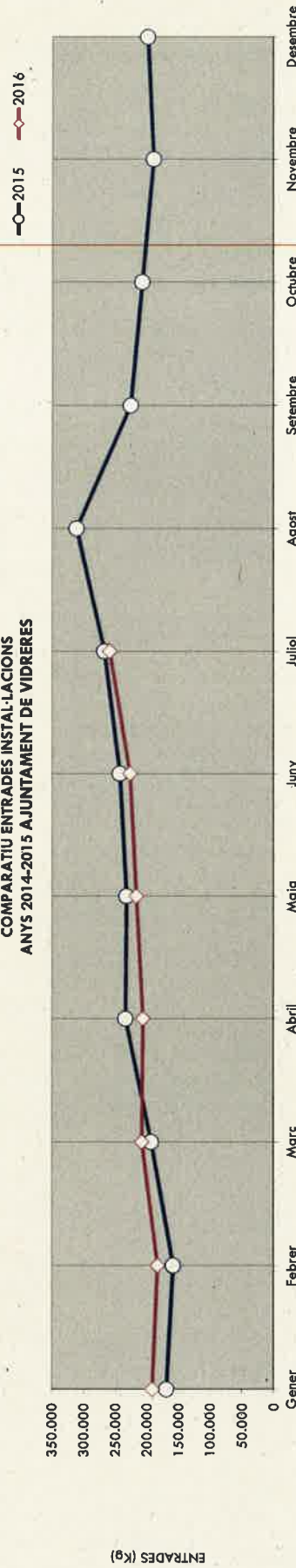
COMPARATIU ENTRADES INSTAL·LACIONS ANYS 2014-2015 AJUNTAMENT DE TOSSA



ENTRADES A J. VIDRERES

MES	2012	VARIACIÓ 2013-2012 (%)	2013	2014			2015			2016				
				VARIACIÓ 2014-2013 (%)	RESTA I VOLUMINÓS	REBUIG	TOTAL Kg	VARIACIÓ 2015-2014 (%)	RESTA I VOLUMINÓS	REBUIG	TOTAL Kg	VARIACIÓ 2016-2015 (%)	RESTA I VOLUMINÓS	REBUIG
Gener	177.500	3,68%	184.040	0,61%	9	185.160	-185.160	134.180	35.860	170.840	13,16%	192.420	0	192.420
Febrer	161.600	1,65%	164.260	2,78%	168.820	0	148.820	145.960	13.220	159.180	15,64%	184.100	0	184.100
Març	199.780	2,16%	204.100	-9,81%	184.080	0	184.080	186.580	7.460	194.040	7,77%	209.120	0	209.120
Abril	236.580	-10,39%	212.000	5,11%	222.840	0	222.840	234.420	0	234.420	-11,65%	207.120	0	207.120
Maig	248.160	-10,93%	221.040	-0,84%	219.180	0	219.180	233.120	0	233.120	-6,72%	215.060	2.400	217.460
Juny	248.320	-9,42%	224.940	0,59%	226.260	0	226.260	243.720	0	243.720	-6,58%	227.680	0	227.680
Juliol	284.980	-15,37%	241.180	3,22%	248.940	0	248.940	259.200	9.080	268.280	-3,00%	260.220	0	260.220
Agost	287.020	-4,12%	275.200	4,67%	275.760	12.300	288.060	312.240	0	312.240	-	-	-	-
Setembre	227.120	-6,53%	212.300	7,94%	218.220	10.940	229.160	226.820	0	226.820	-	-	-	-
Octubre	217.560	-10,13%	195.520	8,35%	181.660	30.180	211.840	208.420	0	208.420	-	-	-	-
Novembre	196.040	-8,44%	179.500	6,16%	100.520	90.040	190.560	190.220	0	190.220	-	-	-	-
Desembre	190.360	-4,16%	182.440	4,79%	125.560	65.620	191.180	199.520	0	199.520	-	-	-	-
TOTAL Kg	2.675.020	-6,67%	2.496.520	2,79%	2.171.840	394.240	2.566.080	2.574.400	65.620	2.640.020	-43,25%	1.495.720	2.400	1.498.120
PROMIG Kg	222.918		208.043		180.987	32.853	213.940	214.533	5.468	220.002		213.674	343	214.017

COMPARATIU ENTRADES INSTAL·LACIONS ANYS 2014-2015 AJUNTAMENT DE VIDRERES

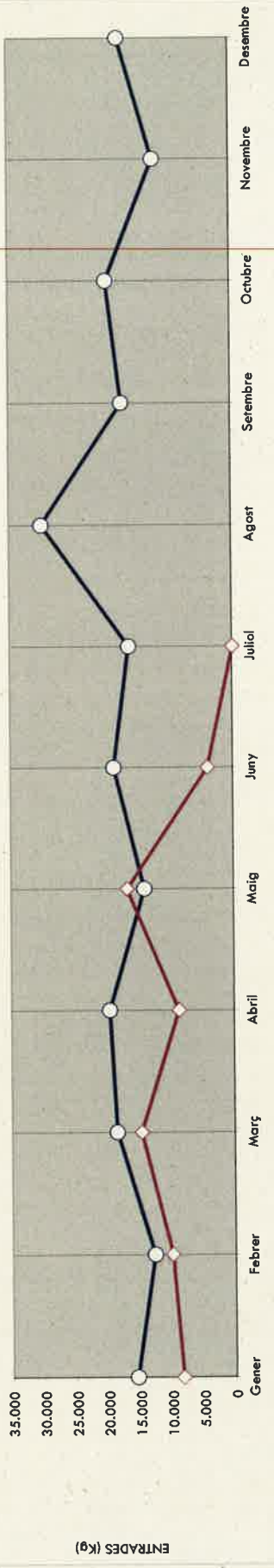


ENTRADES AJ. SANTA SUSANNA

MES	2012		VARIACIÓ 2013-2012 (%)		2013		VARIACIÓ 2014-2013 (%)		2014		VARIACIÓ 2015-2014 (%)		2015		VARIACIÓ 2016-2015 (%)		2016	
	REBUIJ	RESTA I VOLUMINÓS	REBUIJ	RESTA I VOLUMINÓS	TOTAL Kg	REBUIJ	RESTA I VOLUMINÓS	TOTAL Kg	REBUIJ	RESTA I VOLUMINÓS	TOTAL Kg	REBUIJ	RESTA I VOLUMINÓS	TOTAL Kg	REBUIJ	RESTA I VOLUMINÓS	TOTAL Kg	
Gener	179.080	0	-84,43%	0	12.700	12.700	0	12.700	22,20%	0	15.520	15.520	0	15.520	-46,52%	0	8.300	
Febrer	143.560	9.880	-58,23%	9.880	9.880	0	9.880	29,34%	0	9.880	9.880	0	12.680	12.680	-21,43%	1.860	8.100	
Març	131.60	65.740	399,54%	65.740	15.120	0	15.120	22,62%	0	18.540	18.540	0	18.540	18.540	-20,60%	0	14.720	
Abril	104.140	66.200	-36,43%	66.200	15.600	0	15.600	25,77%	0	19.620	19.620	0	19.620	19.620	-55,35%	0	8.760	
Maig	241.860	51.840	-78,57%	51.840	21.980	0	21.980	-35,94%	0	14.080	14.080	0	14.080	14.080	19,46%	0	16.820	
Juny	288.240	152.460	-47,11%	152.460	19.440	0	19.440	-3,29%	0	18.800	18.800	0	18.800	18.800	-78,51%	0	4.040	
Juliol	332.480	268.960	-19,97%	268.960	20.780	0	20.780	-21,37%	0	20.780	20.780	0	16.340	16.340	0	0	0	
Agost	304.280	266.100	-19,97%	266.100	12.760	12.760	0	12.760	42,31%	0	30.000	30.000	0	30.000	30.000	0	0	
Setembre	172.560	239.260	-21,37%	239.260	11.460	11.460	0	11.460	-5,88%	0	17.280	17.280	0	17.280	17.280	0	0	
Octubre	119.700	145.540	-15,66%	145.540	10.920	13.640	13.640	23,56%	0	19.620	19.620	0	19.620	19.620	0	0	0	
Novembre	44.660	33.060	-72,38%	33.060	18.780	2.260	2.260	-16,72%	0	12.100	12.100	0	12.100	12.100	0	0	0	
Desembre	209.272	147.000	-67,08%	147.000	21.240	21.240	0	21.240	-17,33%	0	17.560	17.560	0	17.560	17.560	0	0	
TOTAL Kg	2.511.260	1.391.700	-44,58%	1.391.700	145.460	73.060	73.060	-84,30%	145.460	18.210	212.140	212.140	0	212.140	212.140	-70,49%	1.860	60.740
PROMIG Kg	209.272	115.975		115.975	12.122	6.088	6.088		18.210	17.678	17.678	0	17.678	17.678		266	8.677	

L'abocament de residus per part de Ajuntament de Santa Susanna es va iniciar al novembre de 2011. El mes de desembre de 2011, però, no hi van haver entrades d'aquest Ajuntament.

COMPARATIU ENTRADES INSTAL·LACIONS ANYS 2014-2015 AJUNTAMENT DE SANTA SUSANNA

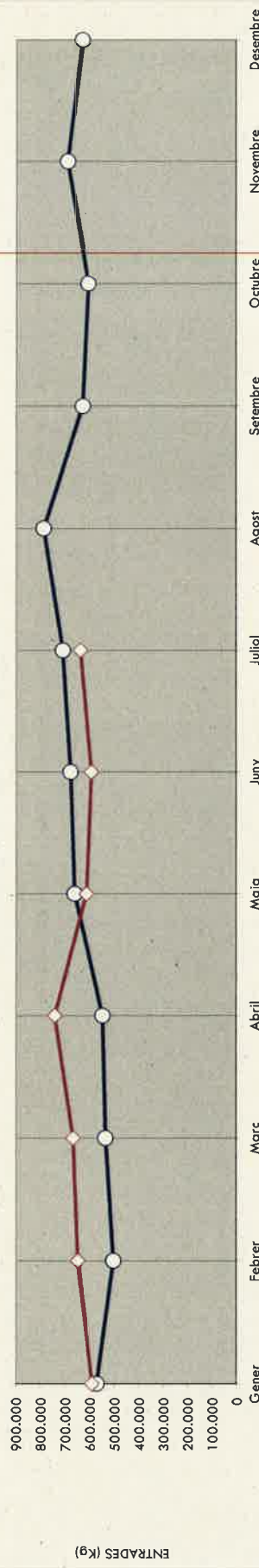


ENTRADES A.J. TORDERA

MES	2012	VARIACIÓ 2013-2012 (%)	2013	VARIACIÓ 2014-2013 (%)	2014			VARIACIÓ 2015-2014 (%)	2015			VARIACIÓ 2016-2015 (%)	2016		
					RESTA I VOLUMINOS	REBUIJ	TOTAL Kg		RESTA I VOLUMINOS	REBUIJ	TOTAL Kg		RESTA I VOLUMINOS	REBUIJ	TOTAL Kg
Gener			524.580	8,70%	0	570.240	570.240	0,42%	234.480	338.160	572.640	3,52%	352.600	40.200	592.800
Febrer			419.960	21,72%	467.640	43.520	511.180	-1,30%	334.420	170.120	504.540	29,00%	355.480	15.380	650.860
Març			572.160	-1,00%	428.420	138.020	566.440	-5,19%	414.460	122.560	537.020	24,74%	525.080	44.820	669.900
Abril			655.440	-4,60%	437.840	187.440	625.300	-12,22%	471.300	77.560	548.860	35,63%	710.360	34.040	744.400
Maig			672.160	-7,64%	459.580	161.220	620.800	6,84%	563.980	99.280	663.260	-7,20%	580.460	35.020	615.480
Juny			597.080	9,04%	500.180	150.880	651.060	4,32%	649.320	29.860	679.180	-12,36%	534.080	61.180	595.260
Juliol			714.900	-1,15%	495.380	211.300	706.680	0,69%	681.920	29.620	711.540	-10,04%	551.960	88.160	640.120
Agost			812.520	-6,15%	405.500	340.760	746.260	5,74%	746.560	42.540	789.100	-	-	-	-
Setembre			675.840	5,71%	472.420	242.000	714.420	-11,70%	508.000	122.840	630.840	-	-	-	-
Octubre			578.640	15,71%	407.020	262.500	669.520	-9,28%	484.100	123.300	607.400	-	-	-	-
Novembre			556.520	3,57%	322.440	253.960	576.400	19,87%	548.440	142.500	690.940	-	-	-	-
Desembre			593.480	12,27%	227.320	438.980	666.300	-5,28%	593.120	38.020	631.140	-	-	-	-
TOTAL Kg	1.193.900	3,41%	7.373.300	3,41%	4.623.760	3.000.840	7.624.600	-0,76%	6.230.100	1.336.360	7.566.460	-40,41%	4.190.020	318.800	4.508.820
PROMIG Kg	596.950		614.442		385.313	250.070	635.383		519.175	111.363	630.538		398.574	45.543	644.117

L'abocament de residus per part de Ajuntament de Tordera es va iniciar al novembre de 2012.

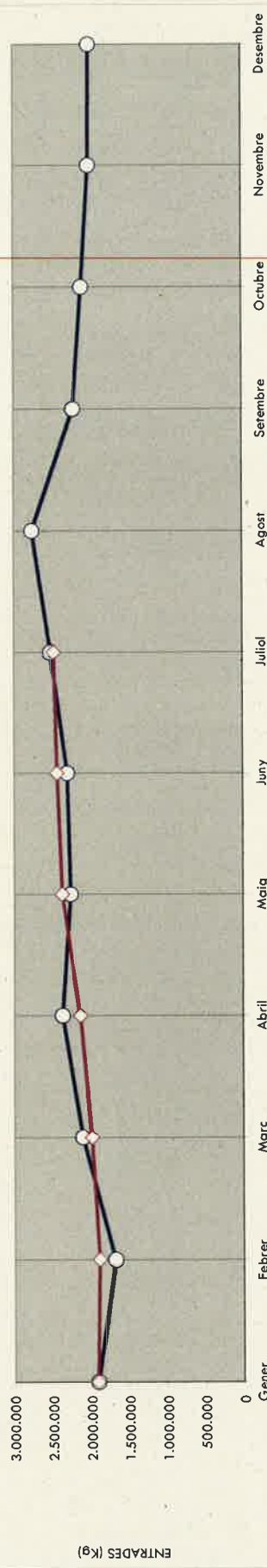
COMPARATIU ENTRADES INSTAL·LACIONS ANYS 2014-2015 AJUNTAMENT DE TORDERA



ENTRADES CONSELL COMARCAL DE LA SELVA

MES	2012		VARIACIÓ 2013-2012 (%)		2013		VARIACIÓ 2014-2013 (%)		2014		VARIACIÓ 2015-2014 (%)		2015		VARIACIÓ 2016-2015 (%)		2016	
	REBUIJG	TOTAL Kg	REBUIJG	TOTAL Kg	REBUIJG	TOTAL Kg	REBUIJG	TOTAL Kg	REBUIJG	TOTAL Kg	REBUIJG	TOTAL Kg	REBUIJG	TOTAL Kg	REBUIJG	TOTAL Kg	REBUIJG	TOTAL Kg
Gener	1.937.880	1.707.920	-11,87%	1.707.920	1.761.960	8,59%	1.761.960	1.787.180	1.261.160	1.913.340	0,36%	1.913.340	1.880.220	39.980	1.920.200			
Febrer	1.742.620	1.579.420	-10,39%	1.579.420	1.631.500	3,42%	1.631.500	1.569.880	1.173.360	1.687.240	12,47%	1.687.240	1.849.900	47.800	1.897.700			
Març	2.003.820	1.843.220	-8,01%	1.843.220	1.770.040	-3,95%	1.770.040	1.937.880	1.721.140	2.110.020	-5,47%	2.110.020	1.847.400	147.160	1.994.560			
Abril	2.183.640	1.944.640	-10,95%	1.944.640	1.903.060	-2,14%	1.903.060	2.157.780	2.174.440	2.375.220	9,84%	2.375.220	1.944.500	197.080	2.141.580			
Maig	2.232.920	2.016.800	-9,68%	2.016.800	1.895.760	-6,10%	1.895.760	2.153.540	1.118.820	2.265.360	4,99%	2.265.360	2.178.360	200.020	2.378.380			
Juny	2.203.340	1.953.680	-11,33%	1.953.680	2.059.180	5,79%	2.059.180	2.280.940	27.240	2.508.180	5,87%	2.508.180	2.660.480	383.260	2.443.740			
Juliol	2.330.300	2.220.440	-4,71%	2.220.440	2.241.840	1,00%	2.241.840	2.492.760	32.880	2.525.640	-1,51%	2.525.640	2.063.640	423.860	2.487.500			
Agost	2.318.500	2.227.660	-3,92%	2.227.660	2.347.980	5,40%	2.347.980	2.718.380	48.500	2.766.880	-	2.766.880	-	-	-			
Setembre	1.928.880	1.919.420	-0,49%	1.919.420	2.054.860	7,07%	2.054.860	2.159.240	68.320	2.226.440	-	2.226.440	-	-	-			
Octubre	1.989.020	1.960.560	-1,43%	1.960.560	1.958.780	-0,09%	1.958.780	2.074.100	42.920	2.112.800	-	2.112.800	-	-	-			
Novembre	1.740.280	1.751.400	0,64%	1.751.400	1.681.160	-3,99%	1.681.160	1.975.620	42.520	2.018.140	-	2.018.140	-	-	-			
Desembre	1.734.240	1.772.220	2,19%	1.772.220	1.793.100	1,14%	1.793.100	1.967.920	8.480	2.009.480	-	2.009.480	-	-	-			
TOTAL Kg	24.365.440	22.897.380	-6,03%	22.897.380	21.326.780	-6,44%	21.326.780	23.913.220	1.015.780	26.318.740	10,06%	26.318.740	13.824.500	1.439.160	15.263.660			
PROMIG Kg	2.030.453	1.908.115		1.908.115	1.777.232		1.777.232	1.992.768	84.648	2.193.228		2.193.228	1.974.929	205.594	2.180.523			

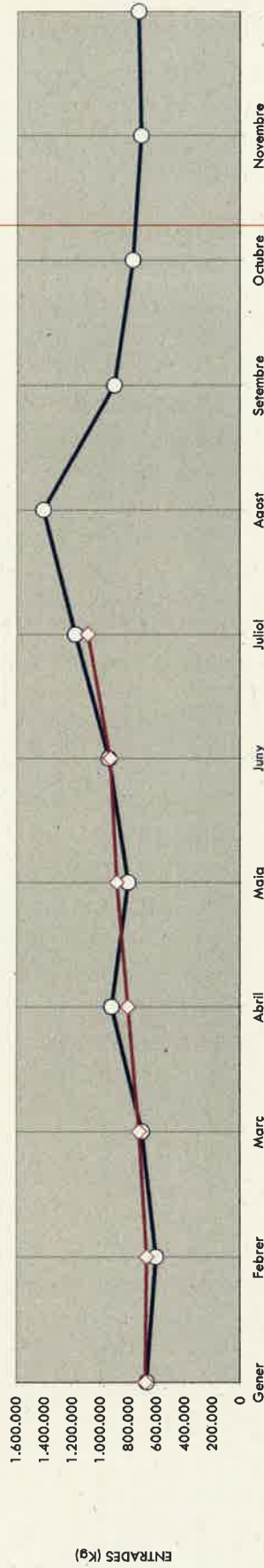
**COMPARATIU ENTRADES INSTAL·LACIONS
ANYS 2014-2015 CONSELL COMARCAL DE LA SELVA**



ENTRADES CONSELL COMARCAL BAIX EMPORDÀ

MES	2012	VARIACIÓ 2013-2012 (%)	2013	VARIACIÓ 2014-2013 (%)	2014			VARIACIÓ 2015-2014 (%)	2015			VARIACIÓ 2016-2015 (%)	2016					
					RESTA I VOLUMINÓS	REBUIG	TOTAL Kg		RESTA I VOLUMINÓS	REBUIG	TOTAL Kg		RESTA I VOLUMINÓS	REBUIG	TOTAL Kg			
Gener																		
Febrer						0	324.160	0	669.720	0	669.720	1,47%	0	679.580	0	679.580		
Març						324.160	86,47%	324.160	86,47%	0	604.460	11,24%	0	672.380	0	672.380		
Abril						716.340	-1,66%	716.340	-1,66%	0	704.440	3,11%	0	726.360	0	726.360		
Maig						840.600	9,42%	840.600	9,42%	0	919.800	-12,46%	0	737.680	67.480	805.160		
Juny						852.200	-5,71%	852.200	-5,71%	0	803.560	10,07%	0	884.440	0	884.440		
Juliol						891.600	5,51%	891.600	5,51%	0	940.740	-1,02%	0	931.160	0	931.160		
Agost						1.174.980	0,57%	1.174.980	0,57%	0	1.183.640	-7,55%	0	1.094.260	0	1.094.260		
Setembre						1.191.000	18,50%	1.191.000	18,50%	0	1.411.380	-	0	902.360	0	902.360		
Octubre						972.920	-7,25%	972.920	-7,25%	0	770.380	-	0	770.380	0	770.380		
Novembre						831.500	12,71%	831.500	12,71%	0	712.020	-	0	712.020	0	712.020		
Desembre						631.720	-5,81%	631.720	-5,81%	0	729.260	-	0	729.260	0	729.260		
TOTAL Kg	0		0		9.203.280	12,48%	9.203.280	12,48%	10.351.760	0	10.351.760	-44,04%	0	5.725.860	67.480	5.793.340		
PROMG Kg					766.940		766.940		862.647		862.647			817.980		827.620		

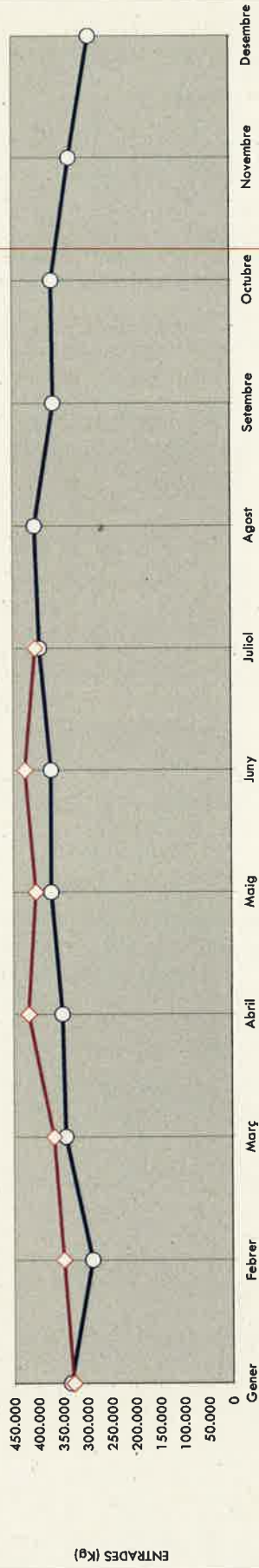
COMPARATIU ENTRADES INSTAL·LACIONS ANYS 2014-2015 CONSELL COMARCAL DEL BAIX EMPORDÀ



ENTRADES CONSELL COMARCAL DEL GIRONÈS

MES	2012		VARIACIÓ 2013-2012 (%)		2013		VARIACIÓ 2014-2013 (%)		2014		VARIACIÓ 2015-2014 (%)		2015		VARIACIÓ 2016-2015 (%)		2016		
	TOTAL Kg	REBUIG	TOTAL Kg	#DIV/0!	TOTAL Kg	REBUIG	TOTAL Kg	REBUIG	TOTAL Kg	REBUIG	RESTA I VOLUMINÓS	REBUIG	TOTAL Kg	REBUIG	RESTA I VOLUMINÓS	REBUIG	TOTAL Kg	REBUIG	
Gener	0	0	0		0	0	0	0	0	0	0	0	0	0	0	0	0	0	
Febrer			151.760	90,87%	151.760	0	151.760	0	151.760	0	334.200	0	334.200	0	334.200	0	334.200	0	328.880
Març			351.340	-2,09%	351.340	0	351.340	0	351.340	0	289.660	0	289.660	0	289.660	0	289.660	0	349.060
Abril			382.060	-8,33%	382.060	0	382.060	0	382.060	0	343.980	0	343.980	0	343.980	0	343.980	0	368.940
Maig			384.600	-3,15%	384.600	0	384.600	0	384.600	0	359.740	0	359.740	0	359.740	0	359.740	0	420.200
Juny			362.760	2,72%	362.760	0	362.760	0	362.760	0	372.640	0	372.640	0	372.640	0	372.640	0	404.900
Juliol			401.980	-1,43%	401.980	0	401.980	0	401.980	0	389.620	6.620	396.240	6.620	396.240	0	396.240	0	426.600
Agost			364.960	11,16%	364.960	0	364.960	0	364.960	0	405.680	0	405.680	0	405.680	0	405.680	0	405.720
Setembre			381.480	-3,94%	381.480	0	381.480	0	381.480	0	366.440	0	366.440	0	366.440	0	366.440	0	
Octubre			364.380	1,48%	364.380	0	364.380	0	364.380	0	366.360	3.400	369.760	3.400	369.760	0	369.760	0	
Novembre			305.300	9,05%	305.300	0	305.300	0	305.300	0	332.920	0	332.920	0	332.920	0	332.920	0	
Desembre			384.080	-23,97%	384.080	0	384.080	0	384.080	0	292.020	0	292.020	0	292.020	0	292.020	0	
TOTAL Kg	0	0	3.834.700	10,21%	3.834.700	0	3.834.700	0	3.834.700	0	4.203.500	22.780	4.226.280	22.780	4.226.280	2.694.560	9.740	2.704.300	
PROMIG Kg			319.558		319.558		319.558		319.558		350.292		352.190		384.937		386.329		

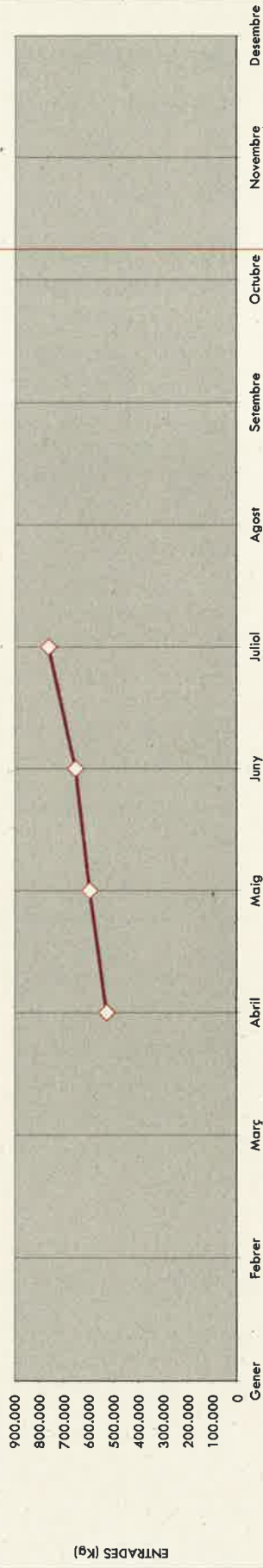
COMPARATIU ENTRADES INSTAL·LACIONS ANYS 2014-2015 CONSELL COMARCAL DEL GIRONÈS



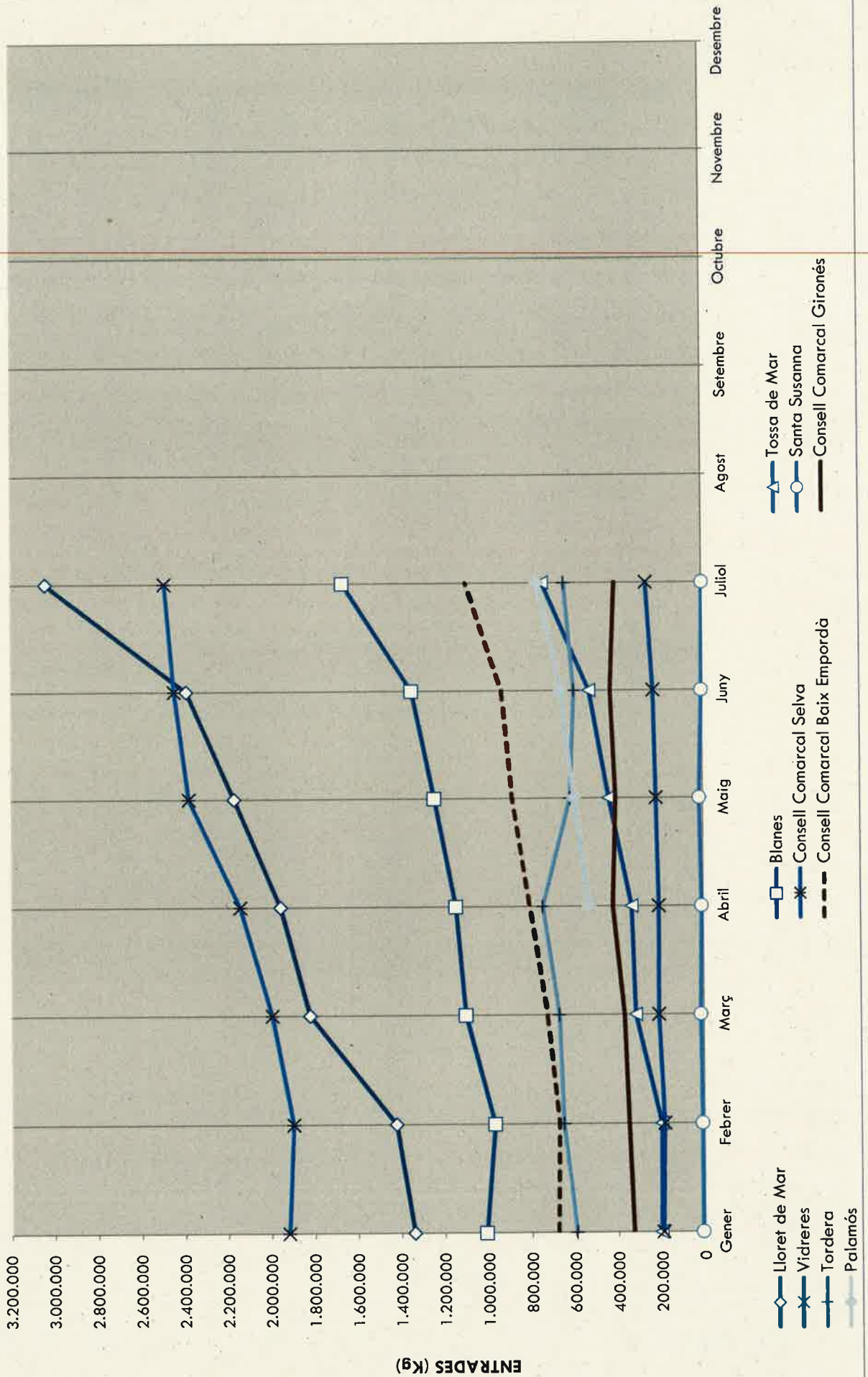
ENTRADES PALAMÓS

MÉS	2012	VARIACIÓ 2013-2012 (%)	2013	VARIACIÓ 2014-2013 (%)	2014		VARIACIÓ 2015-2014 (%)	2015		VARIACIÓ 2016-2015 (%)	2016		
					RESTA I VOLUMINÓS	TOTAL Kg		RESTA I VOLUMINÓS	REBUIG	TOTAL Kg	RESTA I VOLUMINÓS	REBUIG	TOTAL Kg
Gener													
Febrer													
Març													
Abril													
Maig													
Juny													
Juliol													
Agost													
Setembre													
Octubre													
Novembre													
Desembre													
TOTAL Kg	0		0		0	0		0	0	0	2.552.200	0	2.552.200
PROMIG Kg										#DIV/0!	344.600		638.050

**COMPARATIU ENTRADES INSTAL·LACIONS
ANYS 2014-2015 CONSELL COMARCAL DEL GIRONÈS**



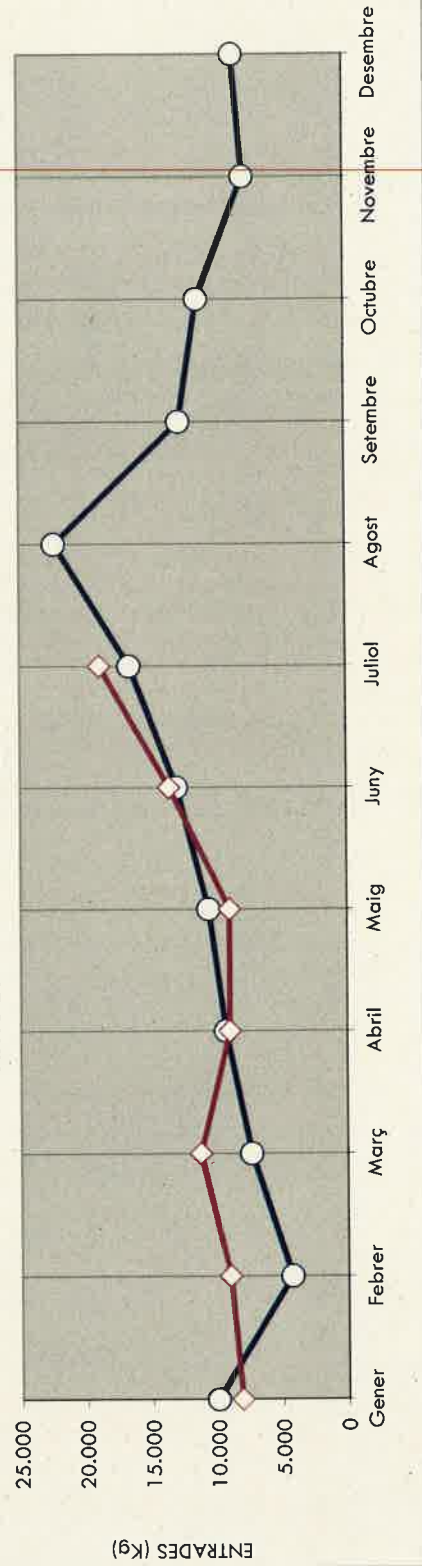
ENTRADES RESIDUS 2016



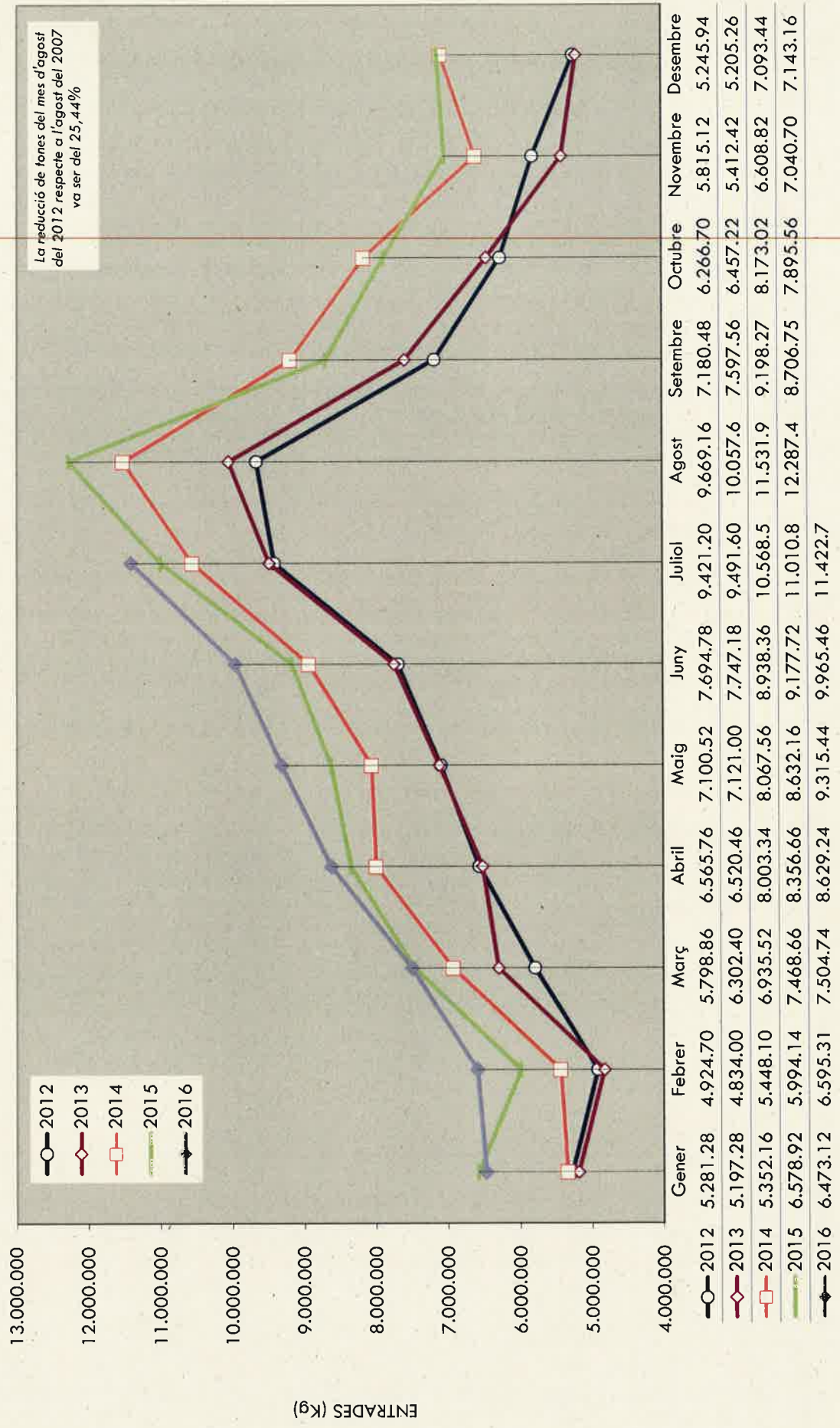
ENTRADES EDAR LLORET

MES	2012	VARIACIÓ 2013-2012 (%)	2013	VARIACIÓ 2014-2013 (%)	2014	VARIACIÓ 2015-2014 (%)	2015	VARIACIÓ 2016-2015 (%)	2016
Gener	6.020	-5,65%	5.680	51,06%	8.580	16,32%	9.980	-18,04%	8.180
Febrer	6.860	-39,65%	4.140	12,56%	4.660	-8,15%	4.280	112,15%	9.080
Març	9.720	-18,72%	7.900	6,58%	8.420	-12,35%	7.380	53,12%	11.300
Abril	9.900	0,81%	9.980	43,89%	14.360	-34,96%	9.340	-3,00%	9.060
Maig	16.900	-38,70%	10.360	-8,88%	9.440	12,71%	10.640	-14,85%	9.060
Juny	12.400	30,16%	16.140	-14,87%	13.740	-4,95%	13.060	4,44%	13.640
Juliol	19.820	33,60%	26.480	-27,42%	19.220	-13,53%	16.620	13,96%	18.940
Agost	22.000	20,27%	26.460	-25,62%	19.680	13,52%	22.340	-	-
Setembre	13.900	3,88%	14.440	-6,09%	13.560	-5,90%	12.760	-	-
Octubre	9.100	30,77%	11.900	-21,01%	9.400	20,64%	11.340	-	-
Novembre	8.520	-5,16%	8.080	-9,16%	7.340	5,72%	7.760	-	-
Desembre	6.920	-2,60%	6.740	-1,78%	6.620	29,00%	8.540	-	-
TOTAL Kg	142.060	4,39%	148.300	-8,95%	135.020	-0,73%	134.040	-40,87%	79.260
PROMIG Kg	11.338		12.358		11.252		11.170		11.323

COMPARATIU ENTRADES EDAR INSTAL·LACIONS ANYS 2014-2015 AJUNTAMENT DE LLORET DE MAR



COMPARATIU MENSUAL ENTRADES DIPÒSIT CONTROLAT DE LLORET DE MAR



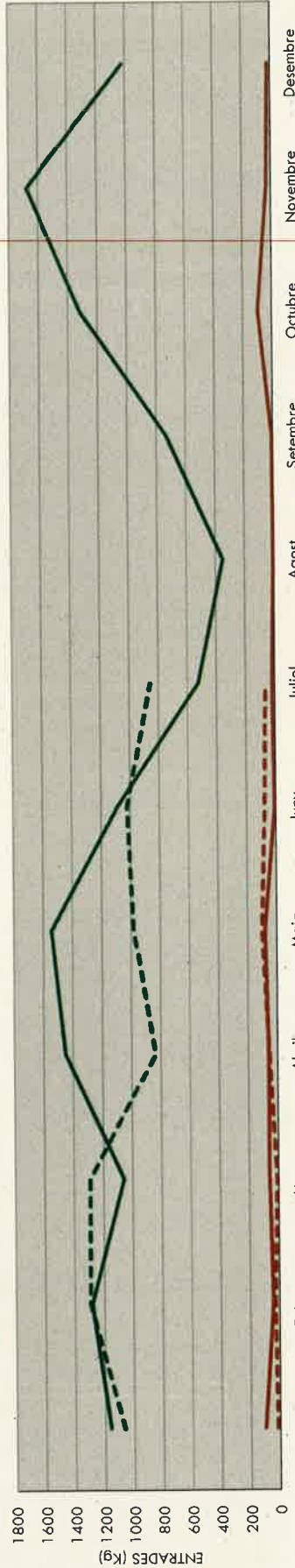
DIPÒSIT CONTROLAT DE LLORET DE MAR: ENTRADES DE RCD

ENTRADES MENSUALS: RUNA NETA I RUNA BRUTA

MES	Entrades 2012		Entrades 2013		% vs any 2012		Entrades 2014		% vs any 2014		Entrades 2015		% vs any 2015		Entrades 2016	
	Neta	Bruta	Neta	Bruta	% runa neta	% runa bruta	Neta	Bruta	% runa neta	% runa bruta	Neta	Bruta	% runa neta	% runa bruta	Neta	Bruta
Gener	1.377,60	85,40	1.206,38	1.452,6	-27,02%	-68,02%	880,44	46,46	31,82%	124,12%	1.160,64	104,13	-7,92%	-80,93%	1.068,74	19,86
Febrer	1.331,58	73,52	1.257,66	159,38	-22,64%	-86,56%	972,87	21,42	31,87%	113,07%	1.282,90	45,64	0,90%	-31,11%	1.294,42	31,44
Març	1.704,98	60,24	1.083,92	100,02	-23,75%	-78,08%	1.341,40	21,92	-20,95%	198,36%	1.060,34	65,62	21,69%	-78,45%	1.290,38	14,14
Abril	1.865,12	120,32	2.362,12	91,98	-48,81%	-87,26%	1.209,06	11,72	20,05%	482,12%	1.451,46	65,88	-41,99%	-7,10%	842,00	61,20
Maig	2.574,74	128,64	2.326,92	111,14	-55,67%	-87,69%	1.031,56	13,68	49,71%	512,57%	1.544,38	83,80	-36,35%	25,73%	983,06	105,36
Juny	1.731,82	58,20	1.342,78	440,30	-53,22%	-99,14%	628,20	3,80	73,37%	208,95%	1.069,09	11,74	-6,05%	569,65%	1.023,20	81,00
Juliol	1.280,98	81,34	717,76	73,25	70,70%	-72,26%	1.225,20	20,32	-57,12%	21,65%	525,34	24,72	64,33%	183,17%	863,28	70,00
Agost	617,12	26,08	618,40	22,42	6,18%	375,29%	656,62	106,56	-46,41%	-92,85%	351,88	7,62	-	-	-	-
Setembre	958,74	11,10	928,40	34,75	-21,06%	1,58%	732,86	35,30	0,08%	-88,18%	733,46	11,24	-	-	-	-
Octubre	958,64	63,12	927,50	52,02	37,41%	142,21%	1.274,44	126,00	3,54%	-18,75%	1.319,54	101,12	-	-	-	-
Novembre	1.134,46	177,18	1.132,20	19,82	14,64%	364,48%	1.297,98	92,06	29,34%	-60,79%	1.678,84	36,10	-	-	-	-
Desembre	724,88	76,60	1.498,58	31,10	17,46%	56,72%	1.760,30	48,74	-41,77%	-53,96%	1.025,06	22,44	-	-	-	-
Total Tm (*)	16.260,66	961,74	15.402,62	1.281,44	-15,53%	-57,24%	13.010,93	547,98	1,63%	5,85%	13.222,93	580,05	-44,30%	-33,97%	7.365,08	383,00
Total Tm (*)	17.222,40		16.684,06		-3,13%	-18,73%	13.559,91		1,80%		13.802,98				7.749,08	

(*) Suma de runa neta i runa bruta de l'any


COMPARATIU ENTRADES RUNA NETA I BRUTA INSTAL·LACIONS ANYS 2014-2015



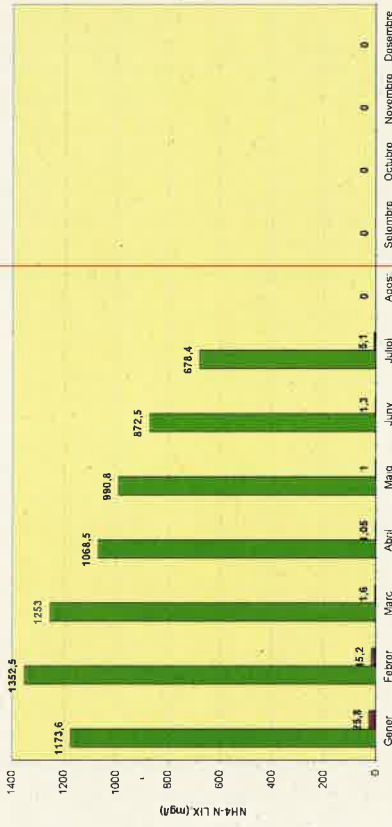
DADES DE LA PLANTA DE LIXIVIATS DE LLORET DE MAR DEL 2016

Mes	Entrada del lixiviat				Metanol		Laboratori								
	Caudal lixiviat m ³ /h	Temperatura lix. °C	Conductivitat lix. mS/cm	Caudal bomba entrada UF m ³ /h	Caudal metanol l/h	DQO del Lix. mg/l	NH ₄ -N del Lix. mg/l	Clorurs del Lix. mg/l	Conductivitat del Lix. mS/cm	pH del Lix.	DQO de sortida. mg/l	NH ₄ -N de sortida. mg/l	Clorurs de sortida. mg/l	Conductivitat de sortida. mS/cm	pH de sortida.
Gener	1,8	15,66	15,66	24,76	4,00	2723,2	1173,6	1600	15,9	8	89,3	25,8	1520	9,6	6,99
Febrer	0,6	18,73	15,3	25,15	4	3502,8	1352,5	2040	14,8	8,1	58,1	15,2	139	5,8	5,1
Març	1,54	18,25	13,41	25,6	4	3078	1253	2184	14,3	8,2	89,9	1,6	872	2,7	6,4
Abril	1,94	21,14	12,56	25,7	4	3088,8	1068,5	2110	13	8,3	211	1,05	767,2	6,8	6,95
Maig	2,02	31,09	9,96	24,58	4	2961	990,8	2066,3	12,1	8,2	37,9	1	503,3	3,8	6,8
Juny	2,1	31,81	10,99	25,77	4	2481,2	872,5	1953,3	12,2	8,3	72,4	1,3	1010	5,4	7
Juliol	2,31	28,26	11,22	25,49	4	1953,2	678,4	2020	10,4	8,4	111,1	5,1	1220	5	7,1
Agost															
Setembre															
Octubre															
Novembre															
Desembre															
Promig	1,76	23,6	12,7	25,3	4,0	2826,9	1055,6	1996,2	13,2	8,2	95,7	7,3	861,6	5,6	6,6

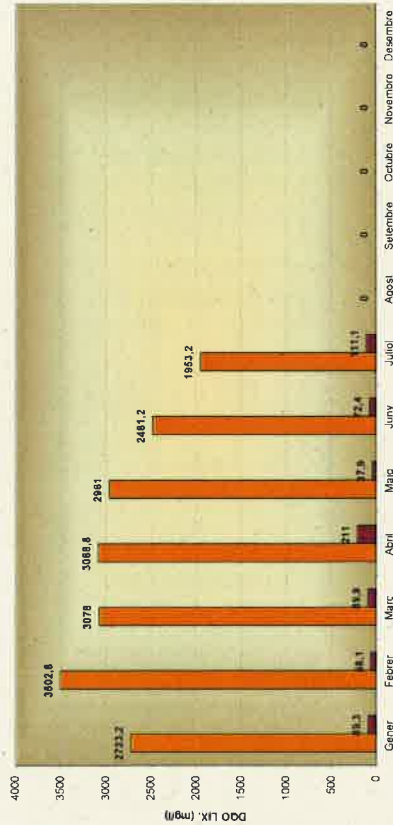
CAUDAL DE LIXIVIADO



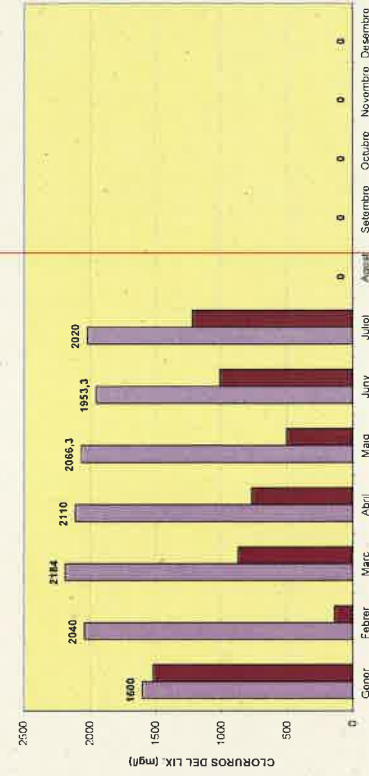
NH4-N



DQO



CLORURS



LIXIVIAT DEPURAT

