



**Ajuntament de
Lloret de Mar**
Promoció Econòmica

INFORME

Recompte flux de persones

Període **juliol 2017**

1- Carrer de la Vila

2- Carrer Sant Pere

3- Annex

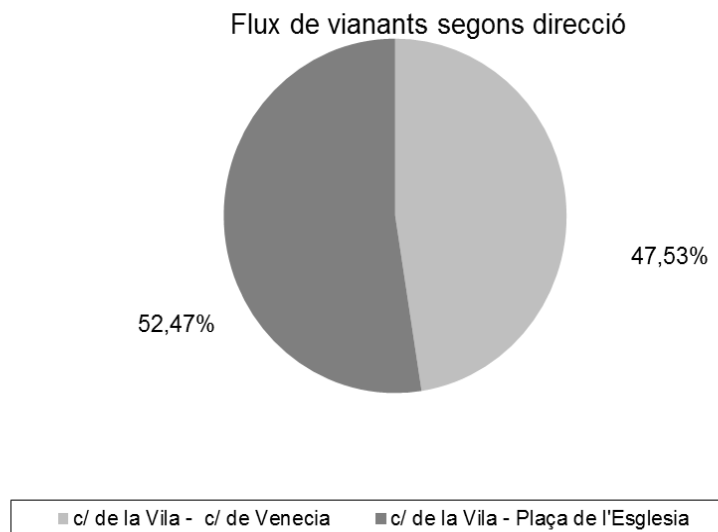
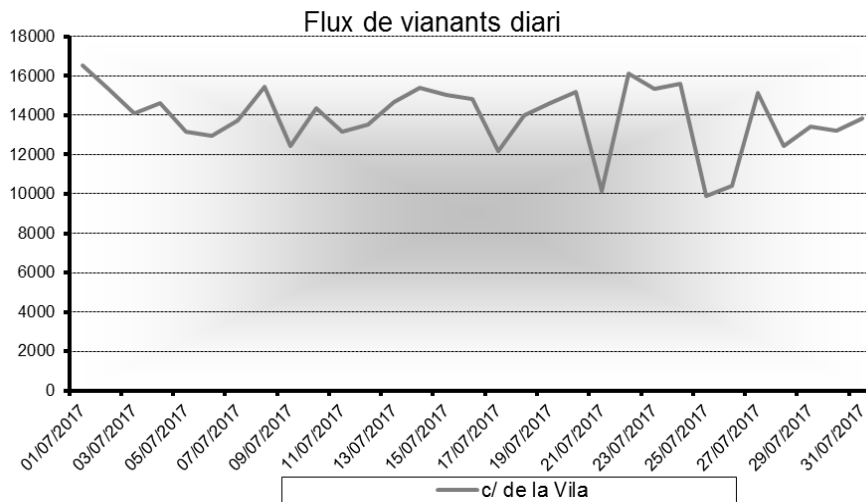


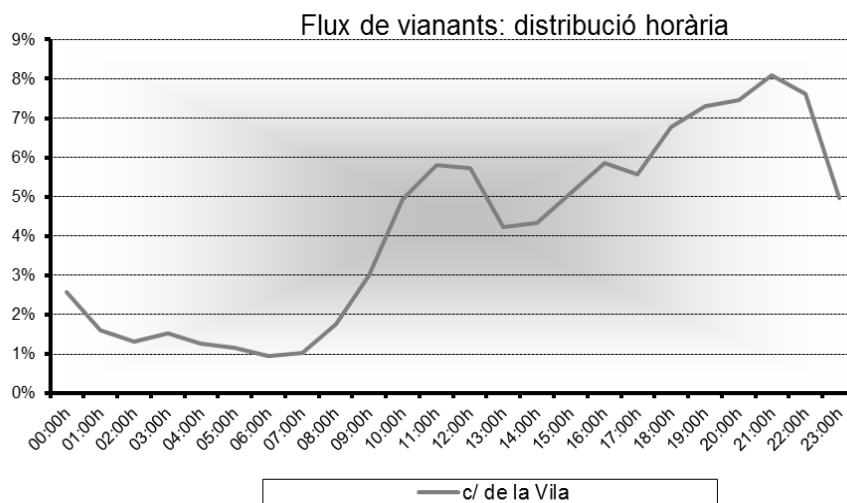
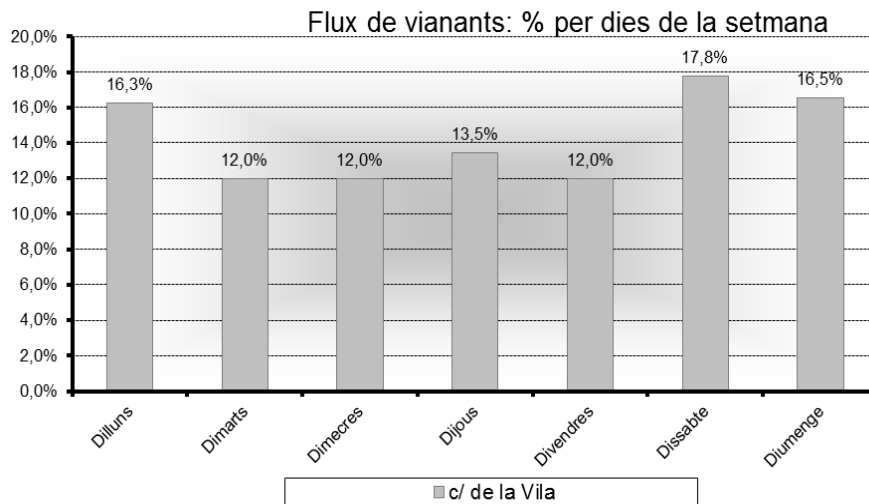
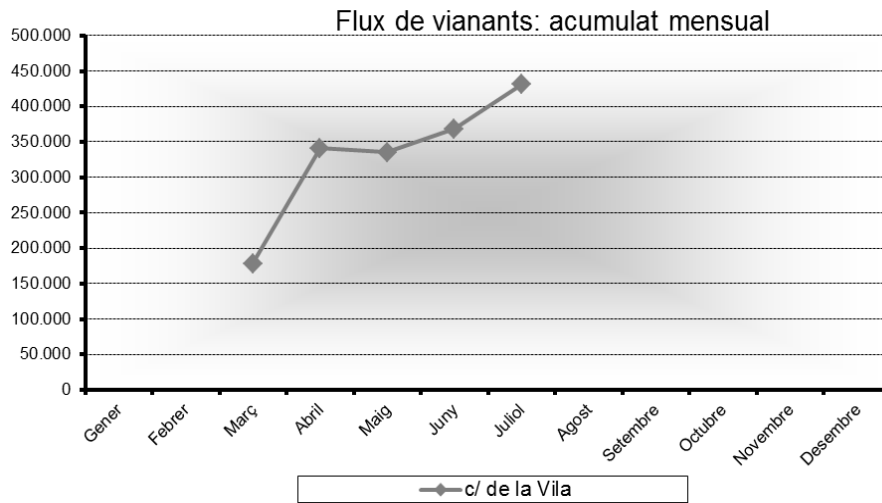
1- Recompte de flux de persones.

Ubicació: C/ de la Vila.

Font: Ajuntament de Lloret de Mar

Flux Vianants	c/ de la Vila	Vila → Venècia	Vila → Plaça Església
Total	430.841	204.795	226.046
Mitjana diària	13.898,1	6.606,3	7.291,8
Mitjana dilluns a divendres	13.464,0	6.433,3	7.030,7
Mitjana cap de setmana	14.774,3	6.963,0	7.811,3
Màxim diari	16.529,0	7.903,0	8.626,0
Dia màxim flux vianants	01/07/2017	01/07/2017	01/07/2017
% per direcció vianants	-	47,53%	52,47%





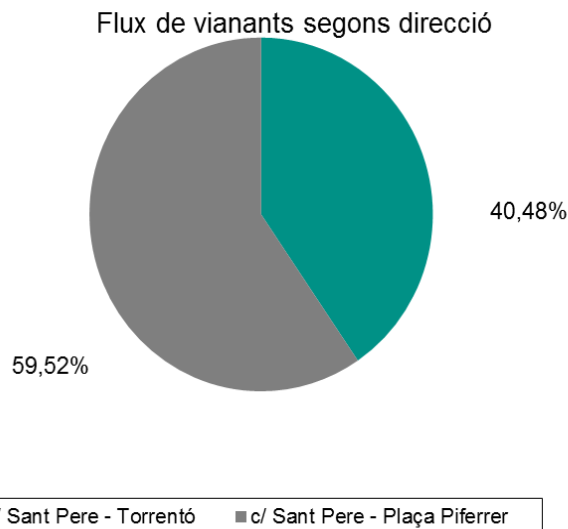
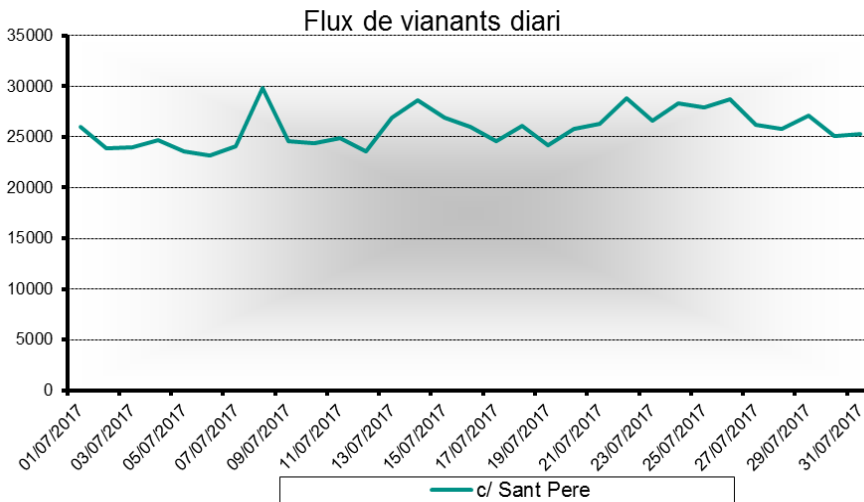


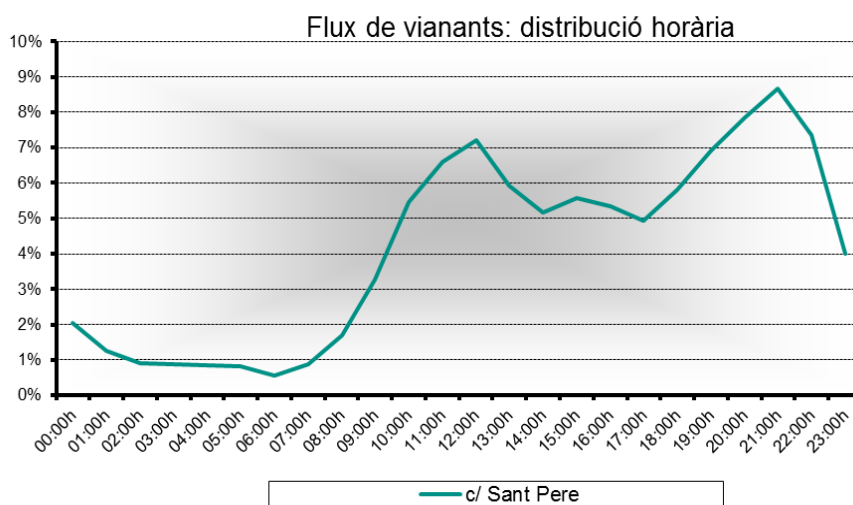
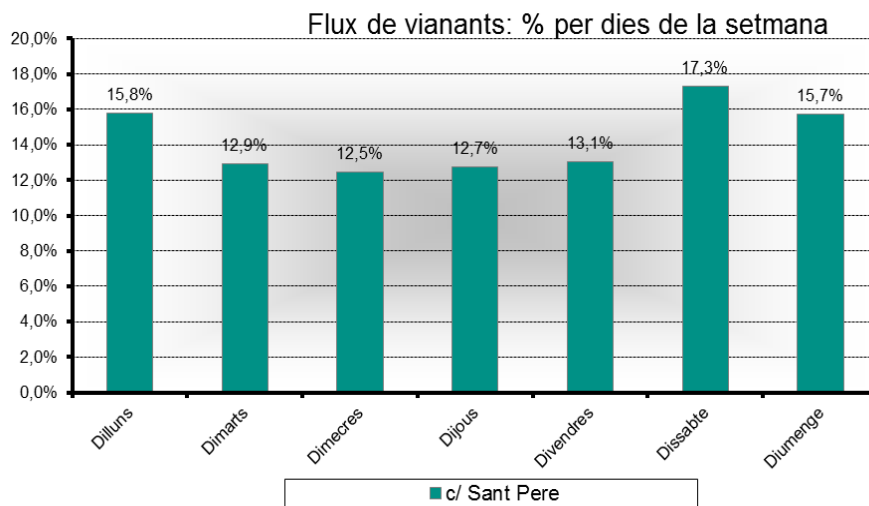
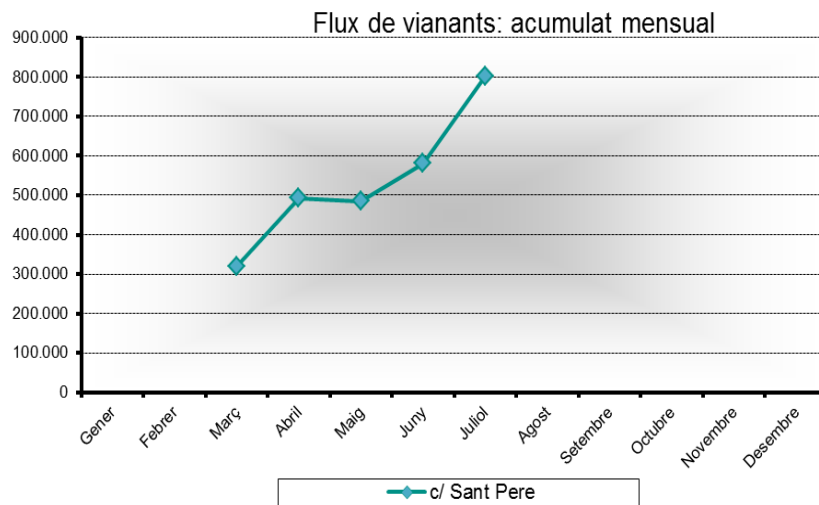
2- Recompte de flux de persones.

Ubicació: C/ Sant Pere.

Font: Ajuntament de Lloret de Mar

Flux Vianants	c/ Sant Pere	Sant Pere → Torrentó	Sant Pere → Plaça Piferrer
Total	801.932	324.622	477.310
Mitjana diària	25.868,8	10.471,7	15.397,1
Mitjana dilluns a divendres	25.594,0	10.337,0	15.257,1
Mitjana cap de setmana	26.472,4	10.785,3	15.687,1
Màxim diari	29.818,0	12.505,0	17.528,0
Dia màxim flux vianants	08/07/2017	08/07/2017	26/07/2017
% per direcció vianants	-	40,48%	59,52%








Annex

Flux de persones: sistema de recompte i anàlisi de flux de vianants, a través d'un sistema autònom capaç de detectar el sentit del pas. La tecnologia emprada per fer el recompte consta d'una cèl·lula sensible als infrarojos que detecta la variació de temperatura entre l'entorn i el cos humà. Cada unitat de mesura correspon al pas d'una persona vianant.

Situació aparells de recompte:

1- Carrer de la Vila.



2- Carrer Sant Pere.



3- Passeig Marítim.



Nota

Degut a una incidència en el comptatge del sector Passeig, aquest mes es no proporcionaran dades d'aquest aparell.

