



**Ajuntament de
Lloret de Mar**
Promoció Econòmica

INFORME

Recompte flux de persones

Període **març 2019**

1- Passeig Marítim

2- Annex

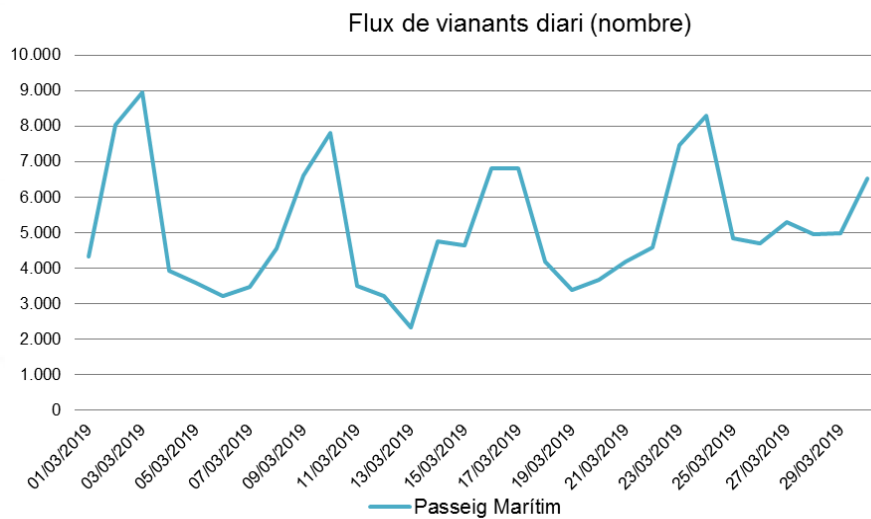


1- Recompte de flux de persones.

Ubicació: Passeig Marítim*.

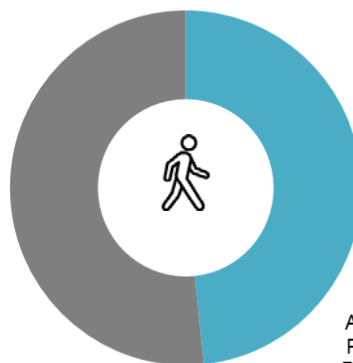
Font: Ajuntament de Lloret de Mar

Flux Vianants	Passeig Marítim	Ajuntament → Passeig Manel Bernat	Passeig Manel Bernat → Ajuntament
Total	159.919	77.332	82.588
Mitjana diària	5.158,7	2.494,6	2.664,1
Mitjana dilluns a divendres	4.107,0	1.990,3	2.116,7
Mitjana cap de setmana	7.367,3	3.553,6	3.813,6
Màxim diari	8.934,9	4.476,8	4.458,2
Dia màxim flux vianants	03/03/2019	03/03/2019	03/03/2019
% sentit pas vianants	-	48,36%	51,64%



Flux de vianants segons sentit pas

Passeig Manel Bernat --> Ajuntament; 51,64%

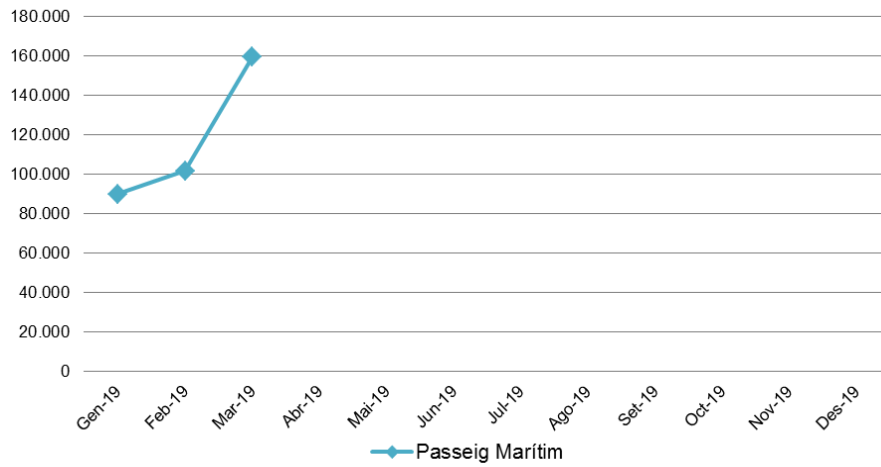


Ajuntament --> Passeig Manel Bernat; 48,36%

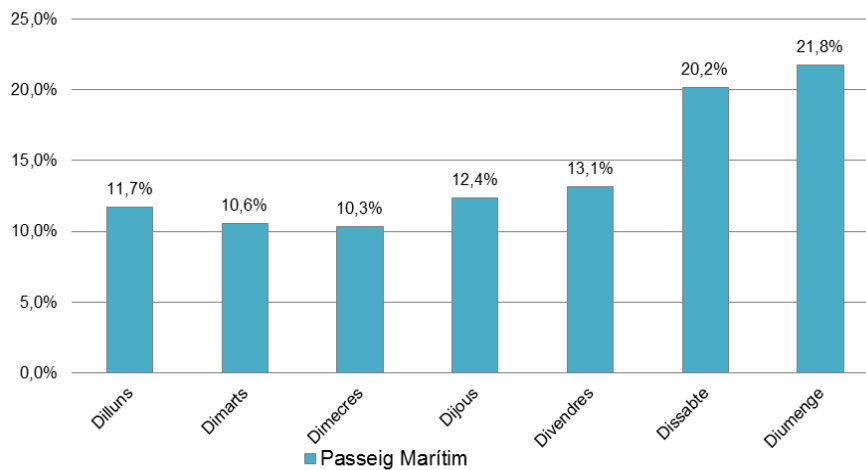




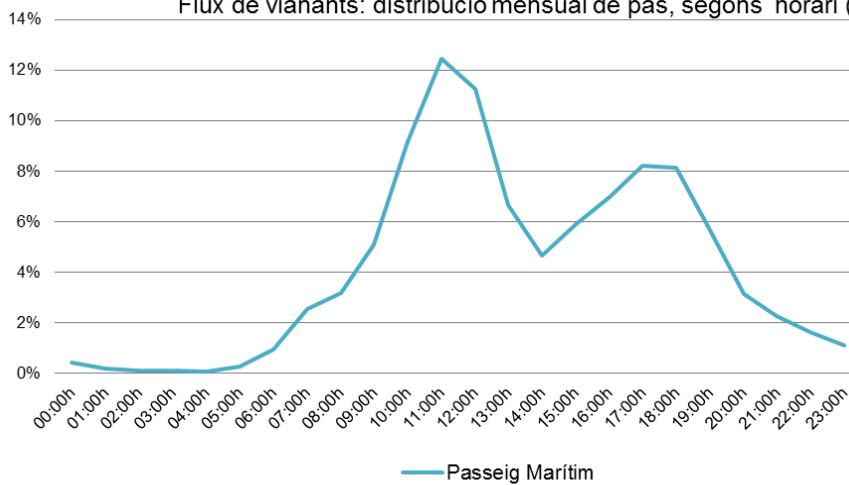
Flux de vianants: acumulat mensual (nombre)



Flux de vianants: mitjana diària (%)



Flux de vianants: distribució mensual de pas, segons horari (%)





2- Annex

Flux de persones: sistema de recompte i anàlisi de flux de vianants, a través d'un sistema autònom capaç de detectar el sentit del pas. La tecnologia emprada per fer el recompte consta d'una cèl·lula sensible als infrarojos que detecta la variació de temperatura entre l'entorn i el cos humà. Cada unitat de mesura correspon al pas d'una persona vianant.

NOTA:

Les dades del mes de març 2019 del C/ Sant Pere no estan disponibles.

Ajuntament de
Lloret de Mar
Promoció Econòmica

* Dades provisionals

