



**Ajuntament de  
Lloret de Mar**  
Promoció Econòmica

# **INFORME**

Recompte flux de persones

Període **juny 2019**

1- Carrer Sant Pere

2- Passeig Marítim

3- Annex

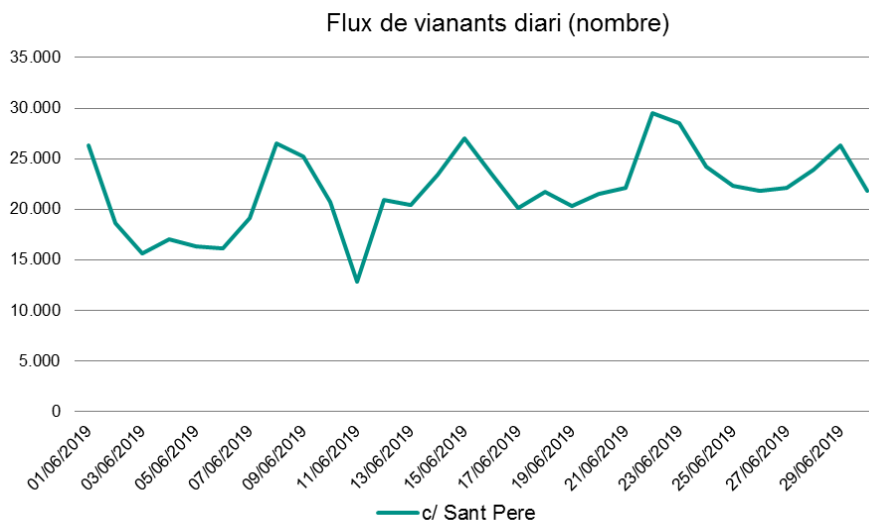


## 1- Recompte de flux de persones.

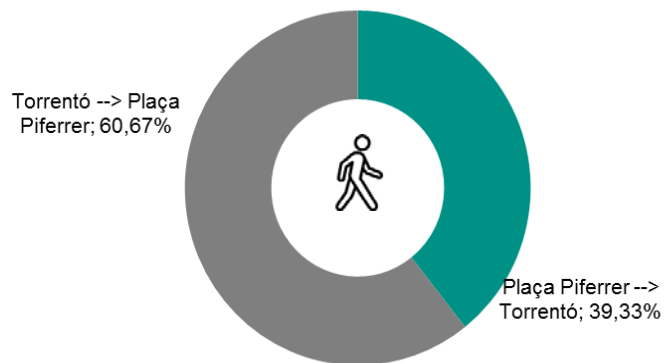
**Ubicació: C/ Sant Pere.**

Font: Ajuntament de Lloret de Mar

Flux Vianants	c/ Sant Pere	Plaça Piferrer →Torrentó	Torrentó → Plaça Piferrer
Total	655.742	257.930	397.813
Mitjana diària	21.858,1	8.597,7	13.260,4
Mitjana dilluns a divendres	20.126,2	8.080,4	12.045,8
Mitjana cap de setmana	25.321,8	9.632,2	15.689,6
Màxim diari	29.518,6	10.818,1	18.700,5
Dia màxim flux vianants	22/06/2019	22/06/2019	22/06/2019
% sentit pas vianants	-	39,33%	60,67%

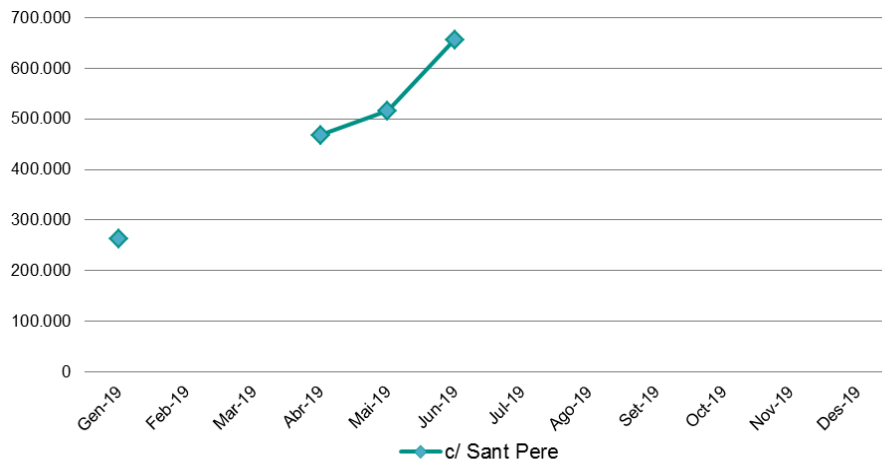


Flux de vianants segons sentit pas

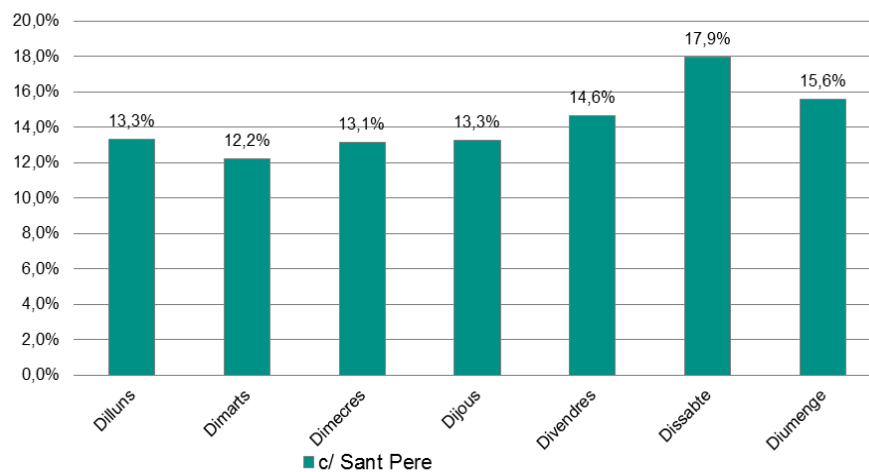




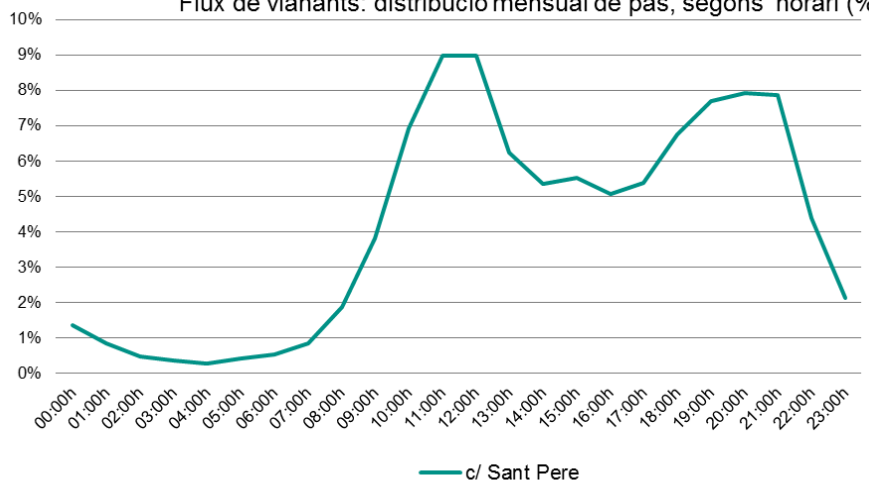
Flux de vianants: acumulat mensual (nombre)



Flux de vianants: mitjana diària (%)



Flux de vianants: distribució mensual de pas, segons horari (%)



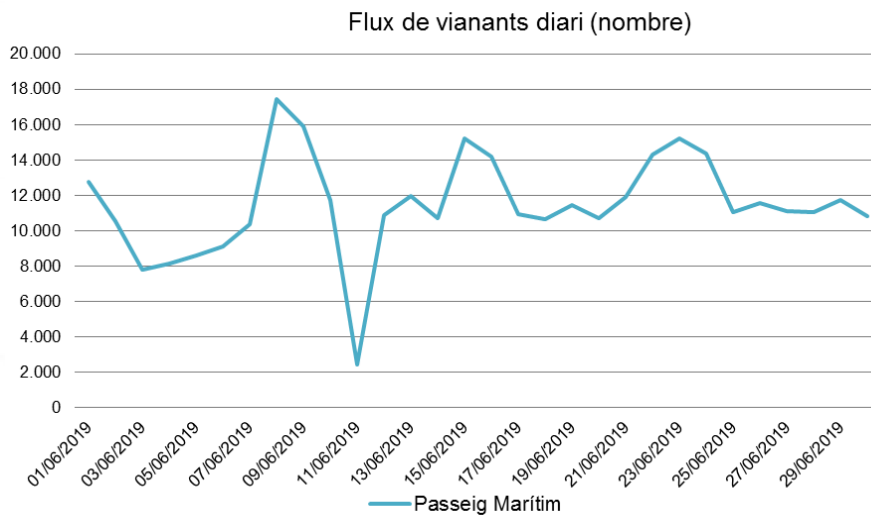


## 2- Recompte de flux de persones.

**Ubicació: Passeig Marítim\*.**

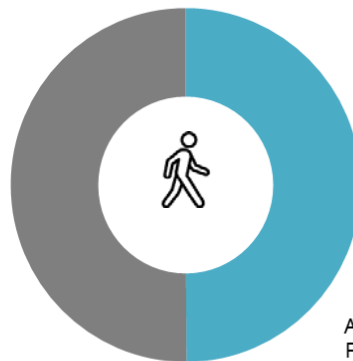
Font: Ajuntament de Lloret de Mar

Flux Vianants	Passeig Marítim	Ajuntament → Passeig Manel Bernat	Passeig Manel Bernat → Ajuntament
Total	344.688	172.127	172.561
Mitjana diària	11.489,6	5.737,6	5.752,0
Mitjana dilluns a divendres	10.331,3	5.131,5	5.199,8
Mitjana cap de setmana	13.806,2	6.949,8	6.856,4
Màxim diari	17.445,6	8.751,4	8.694,2
Dia màxim flux vianants	08/06/2019	08/06/2019	08/06/2019
% sentit pas vianants	-	49,94%	50,06%



Flux de vianants segons sentit pas

Passeig Manel Bernat --> Ajuntament; 50,06%

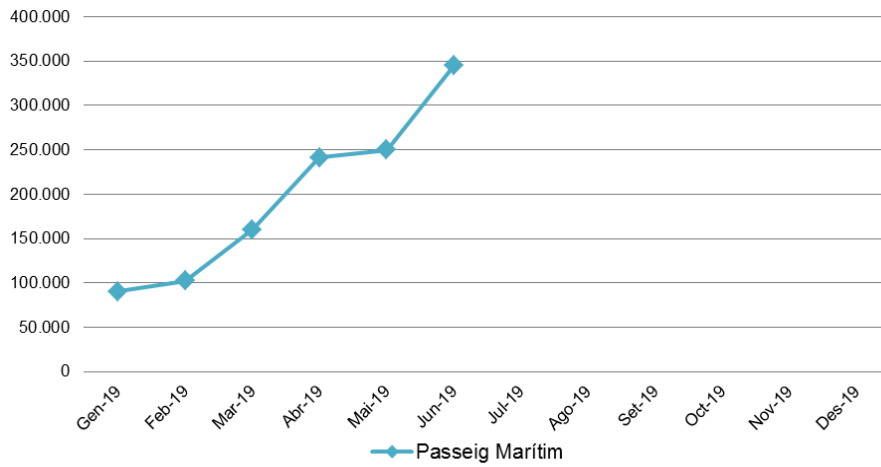


Ajuntament --> Passeig Manel Bernat; 49,94%

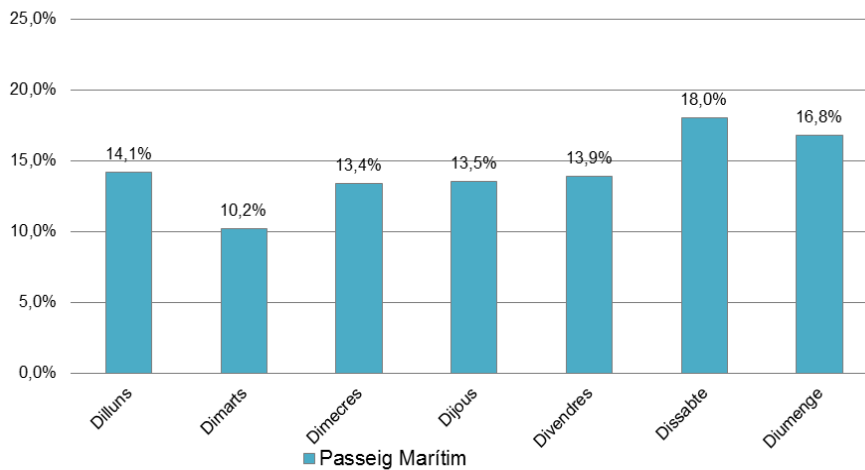




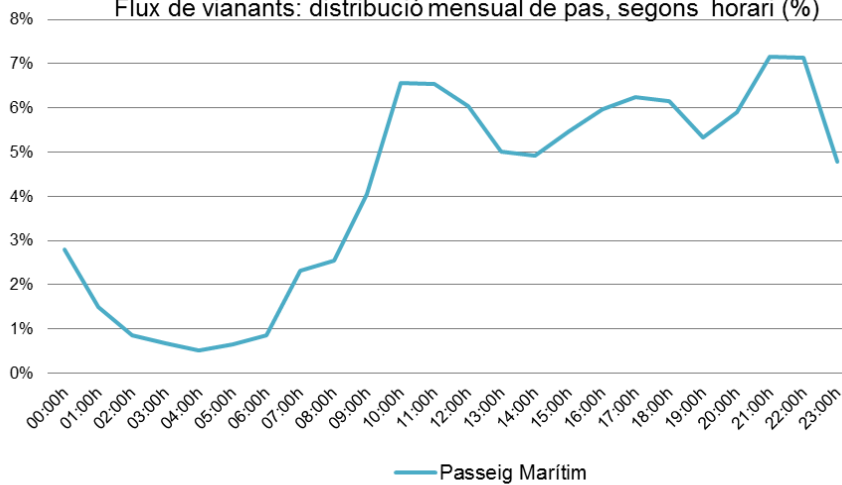
Flux de vianants: acumulat mensual (nombre)



Flux de vianants: mitjana diària (%)



Flux de vianants: distribució mensual de pas, segons horari (%)





### **3- Annex**

*Flux de persones*: sistema de recompte i anàlisi de flux de vianants, a través d'un sistema autònom capaç de detectar el sentit del pas. La tecnologia emprada per fer el recompte consta d'una cèl·lula sensible als infrarojos que detecta la variació de temperatura entre l'entorn i el cos humà. Cada unitat de mesura correspon al pas d'una persona vianant.

#### Nota

Febrer 2019 i març 2019: dades no disponibles del comptador c/Sant Pere.

Ajuntament de  
Lloret de Mar  
Promoció Econòmica

\* Dades provisionals

