



**Ajuntament de
Lloret de Mar**
Promoció Econòmica

INFORME

Recompte flux de persones

Període **juliol 2019**

1- Carrer Sant Pere

2- Passeig Marítim

3- Annex

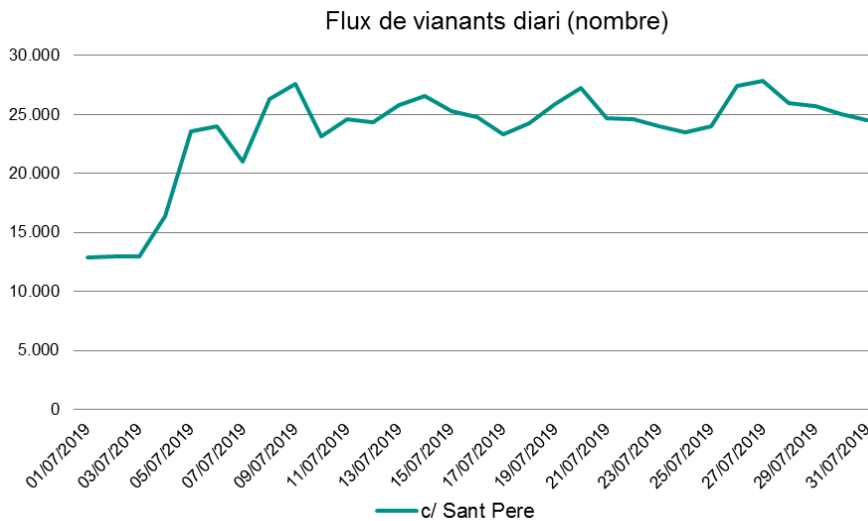


1- Recompte de flux de persones.

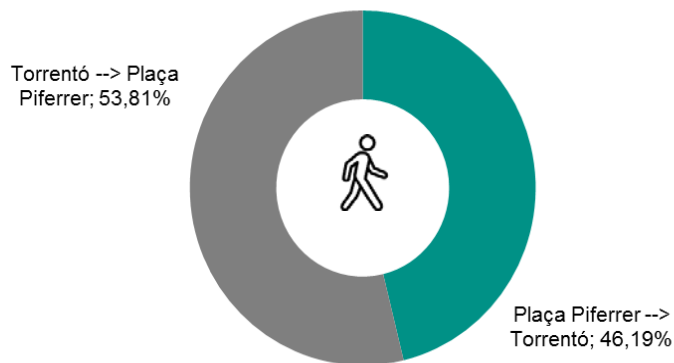
Ubicació: C/ Sant Pere*

Font: Ajuntament de Lloret de Mar

Flux Vianants	c/ Sant Pere	Plaça Piferrer →Torrentó	Torrentó → Plaça Piferrer
Total	730.143	337.282	392.861
Mitjana diària	23.553,0	10.880,1	12.672,9
Mitjana dilluns a divendres	22.913,7	10.523,0	12.390,7
Mitjana cap de setmana	25.391,1	11.906,8	13.484,4
Màxim diari	27.874,0	13.387,0	14.822,0
Dia màxim flux vianants	27/07/2019	27/07/2019	20/07/2019
% sentit pas vianants	-	46,19%	53,81%

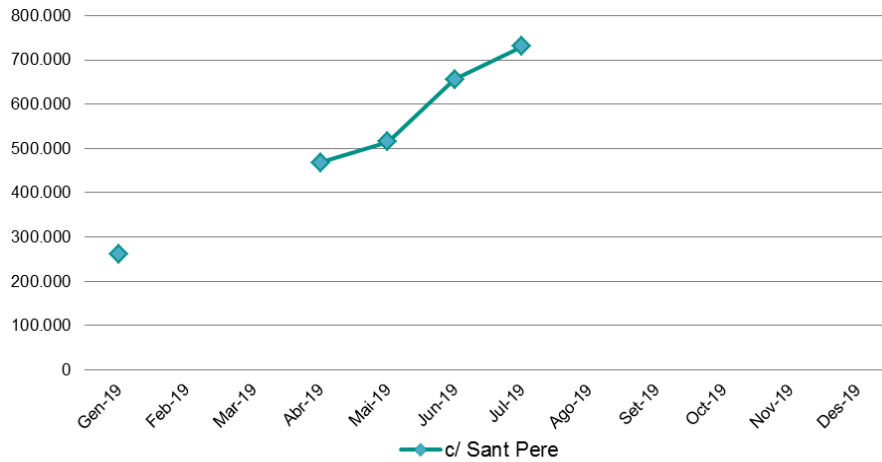


Flux de vianants segons sentit pas

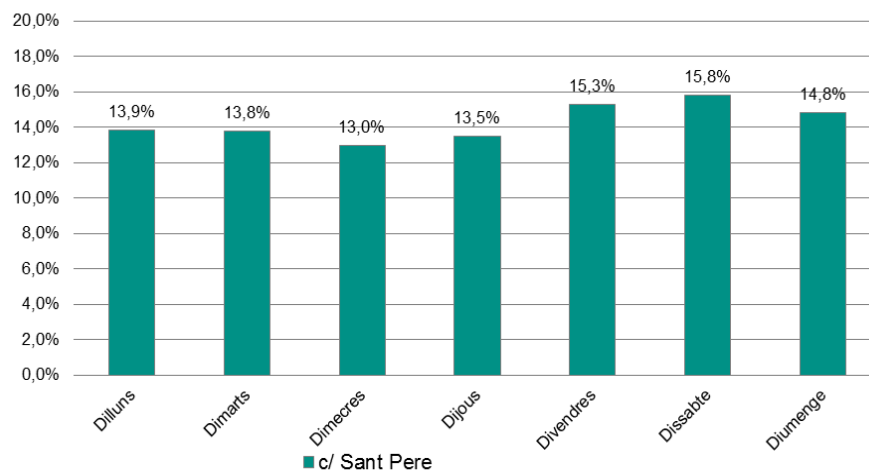




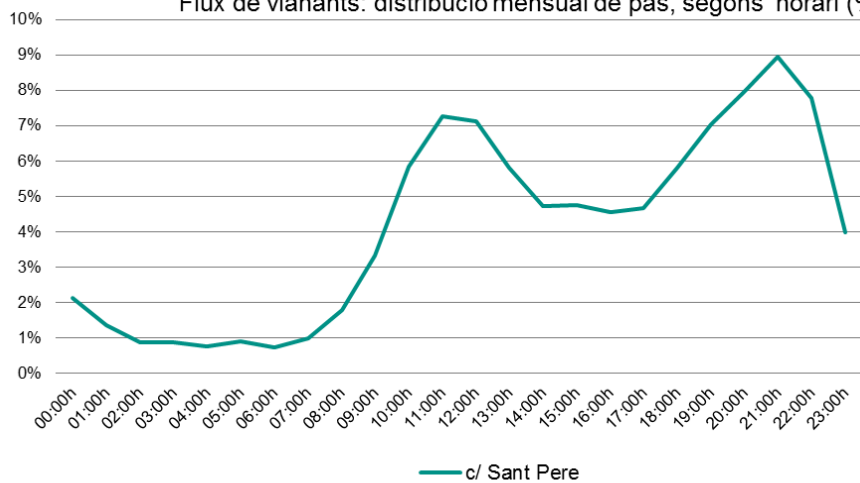
Flux de vianants: acumulat mensual (nombre)



Flux de vianants: mitjana diària (%)



Flux de vianants: distribució mensual de pas, segons horari (%)



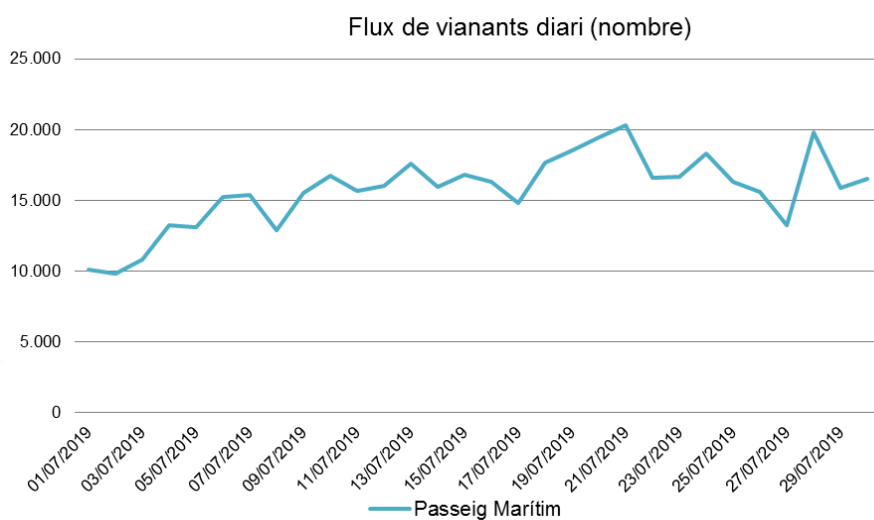


2- Recompte de flux de persones.

Ubicació: Passeig Marítim*.

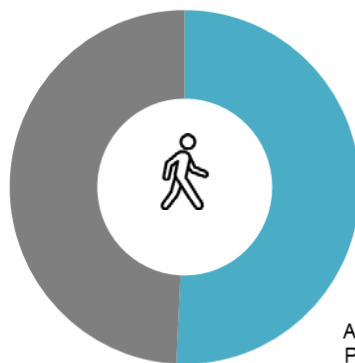
Font: Ajuntament de Lloret de Mar

Flux Vianants	Passeig Marítim	Ajuntament → Passeig Manel Bernat	Passeig Manel Bernat → Ajuntament
Total	489.321	248.381	240.940
Mitjana diària	15.784,5	8.012,3	7.772,3
Mitjana dilluns a divendres	15.317,8	7.730,6	7.587,2
Mitjana cap de setmana	17.126,4	8.822,2	8.304,2
Màxim diari	20.289,0	10.436,5	10.048,2
Dia màxim flux vianants	21/07/2019	20/07/2019	28/07/2019
% sentit pas vianants	-	50,76%	49,24%



Flux de vianants segons sentit pas

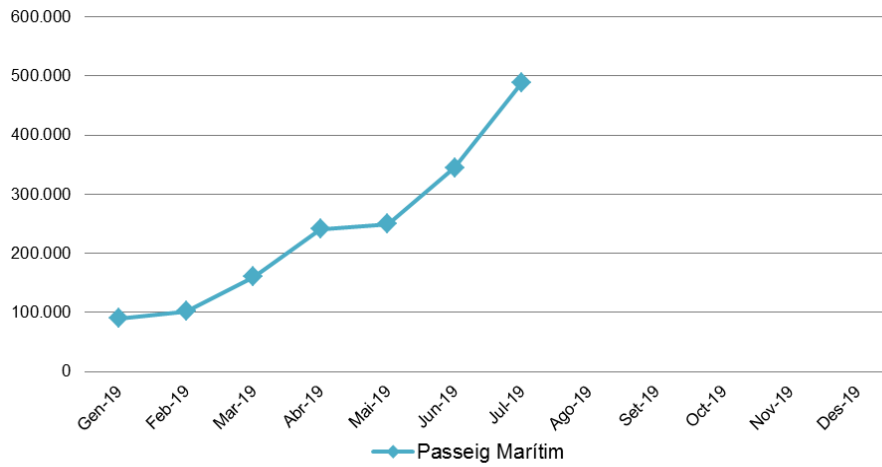
Passeig Manel
Bernat -->
Ajuntament;
49,24%



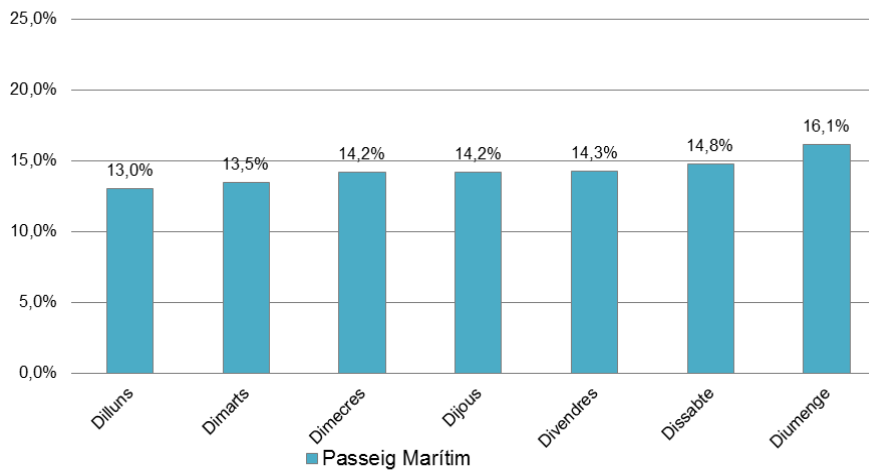
Ajuntament -->
Passeig Manel
Bernat; 50,76%



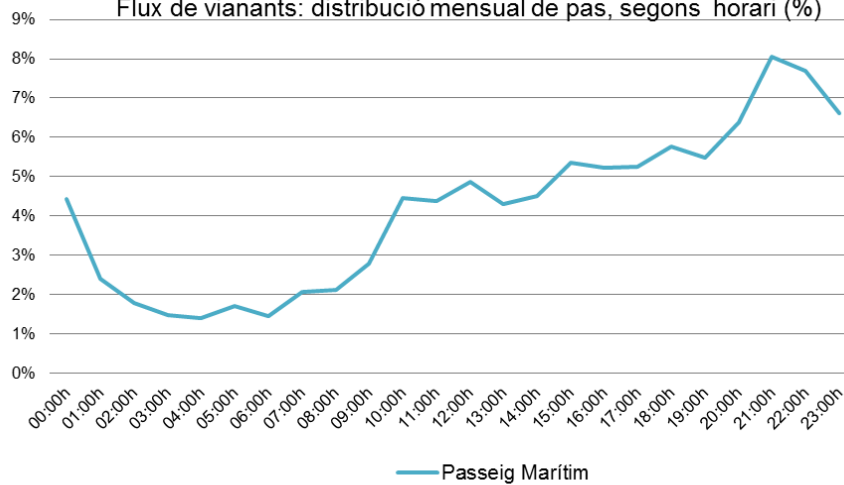
Flux de vianants: acumulat mensual (nombre)



Flux de vianants: mitjana diària (%)



Flux de vianants: distribució mensual de pas, segons horari (%)





3- Annex

Flux de persones: sistema de recompte i anàlisi de flux de vianants, a través d'un sistema autònom capaç de detectar el sentit del pas. La tecnologia emprada per fer el recompte consta d'una cèl·lula sensible als infrarojos que detecta la variació de temperatura entre l'entorn i el cos humà. Cada unitat de mesura correspon al pas d'una persona vianant.

Nota

Febrer 2019 i març 2019: dades no disponibles del comptador c/Sant Pere.

*Pendent de ratificació.

Ajuntament de
Lloret de Mar
Promoció Econòmica

