



**Ajuntament de
Lloret de Mar**
Promoció Econòmica

INFORME

Recompte flux de persones

Període **novembre 2019**

1- Carrer Sant Pere

2- Passeig Marítim

3- Annex

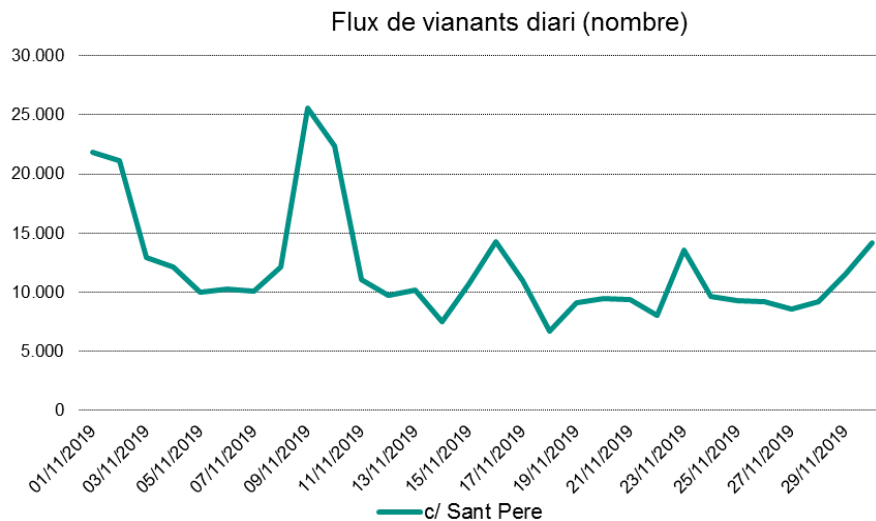


1- Recompte de flux de persones.

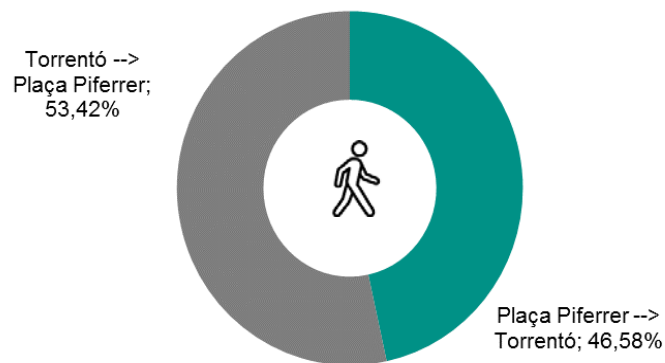
Ubicació: C/ Sant Pere*.

Font: Ajuntament de Lloret de Mar

Flux Vianants	c/ Sant Pere	Plaça Piferrer →Torrentó	Torrentó → Plaça Piferrer
Total	361.152	168.233	192.919
Mitjana diària	12.038,4	5.607,8	6.430,6
Mitjana dilluns a divendres	10.302,6	4.826,1	5.476,4
Mitjana cap de setmana	16.088,7	7.431,6	8.657,1
Màxim diari	25.612,0	11.034,0	14.578,0
Dia màxim flux vianants	09/11/2019	09/11/2019	09/11/2019
% sentit pas vianants	-	46,58%	53,42%

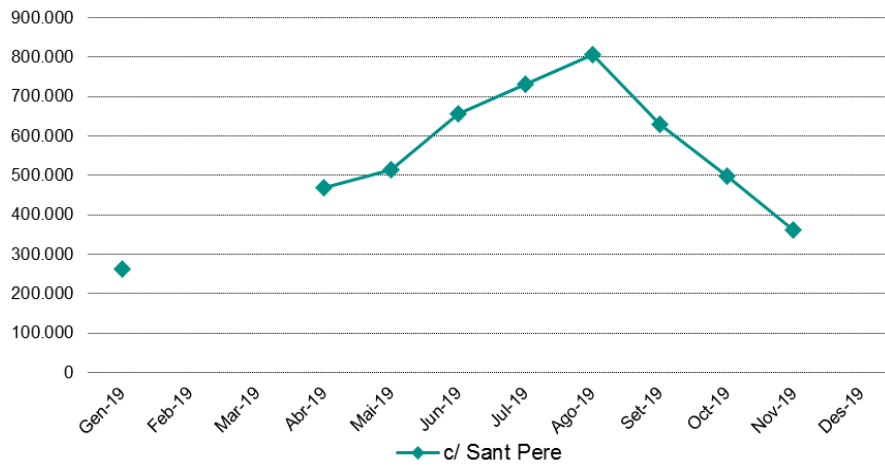


Flux de vianants segons sentit pas

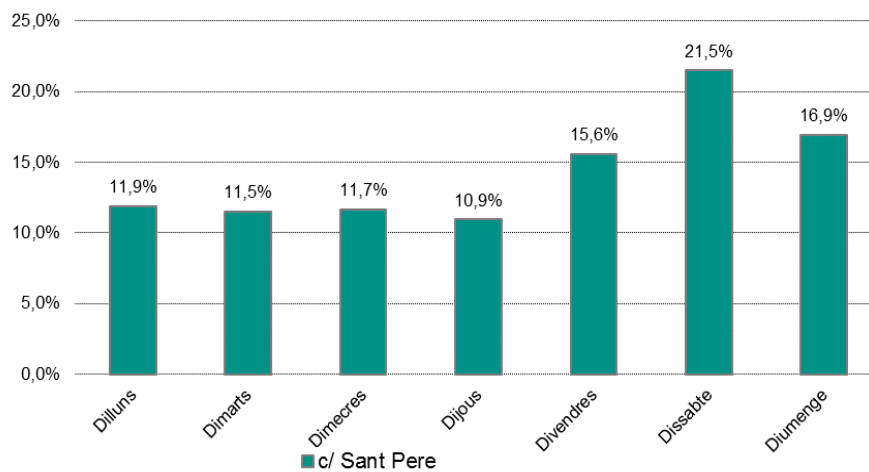




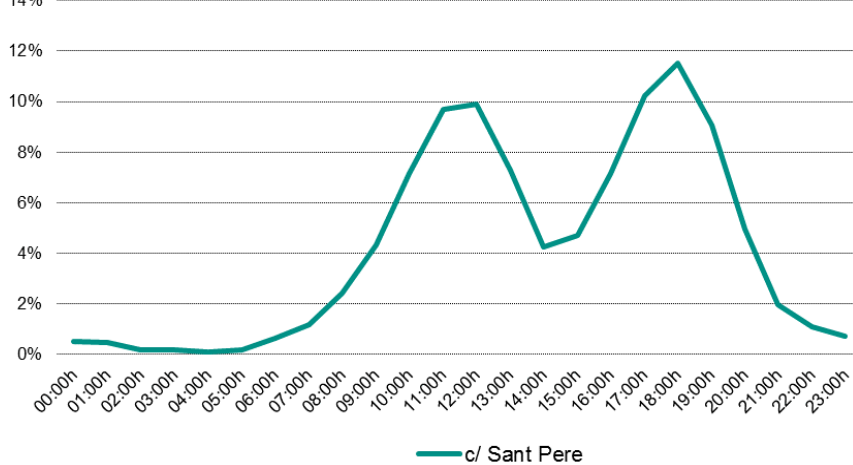
Flux de vianants: acumulat mensual (nombre)



Flux de vianants: mitjana diària (%)



Flux de vianants: distribució mensual de pas, segons horari (%)



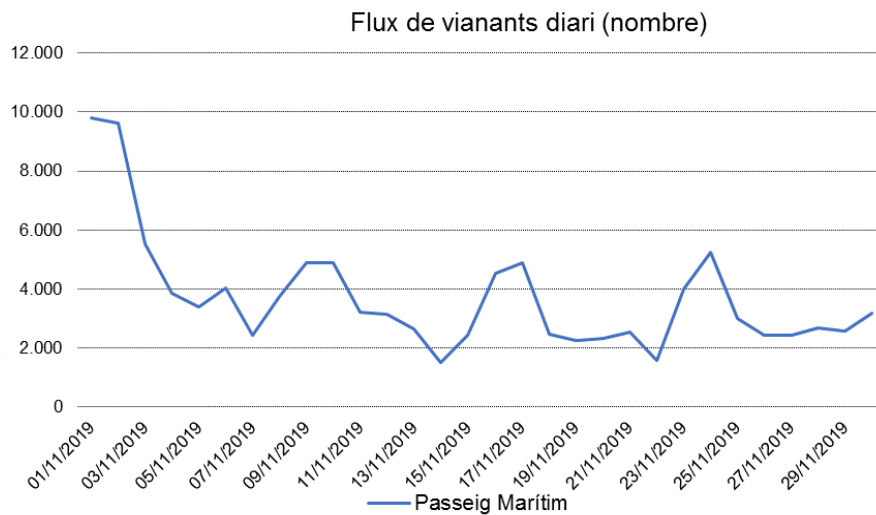


2- Recompte de flux de persones.

Ubicació: Passeig Marítim*.

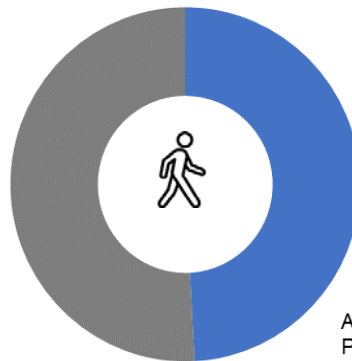
Font: Ajuntament de Lloret de Mar

Flux Vianants	Passeig Marítim	Ajuntament → Passeig Manel Bernat	Passeig Manel Bernat → Ajuntament
Total	111.255	54.692	56.562
Mitjana diària	3.708,5	1.823,1	1.885,4
Mitjana dilluns a divendres	3.071,0	1.521,6	1.549,3
Mitjana cap de setmana	5.196,0	2.526,4	2.669,6
Màxim diari	9.786,1	4.678,9	5.256,2
Dia màxim flux vianants	01/11/2019	01/11/2019	02/11/2019
% sentit pas vianants	-	49,16%	50,84%



Flux de vianants segons sentit pas

Passeig Manel Bernat --> Ajuntament; 50,84%

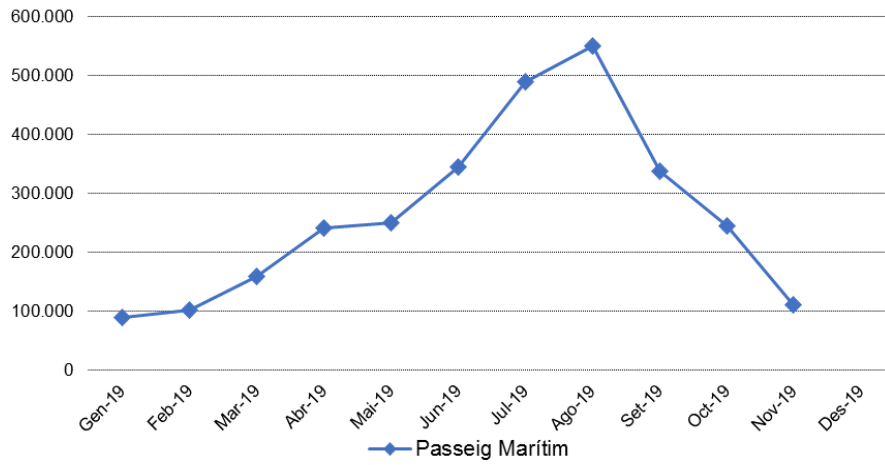


Ajuntament --> Passeig Manel Bernat; 49,16%

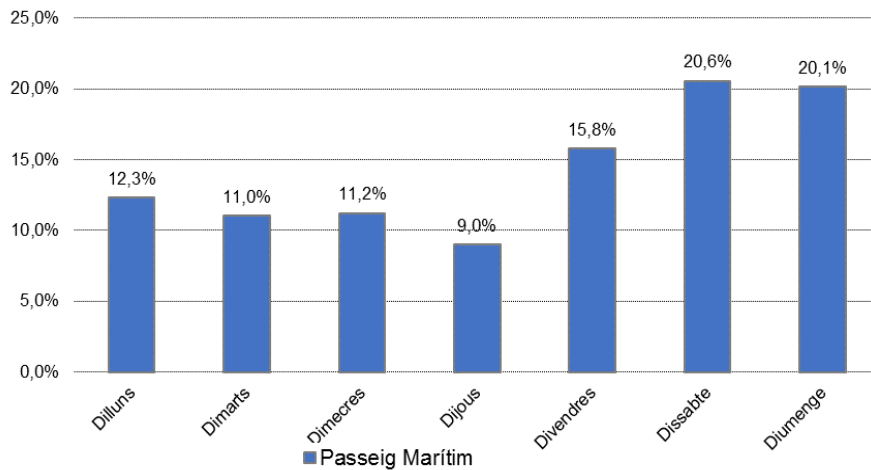




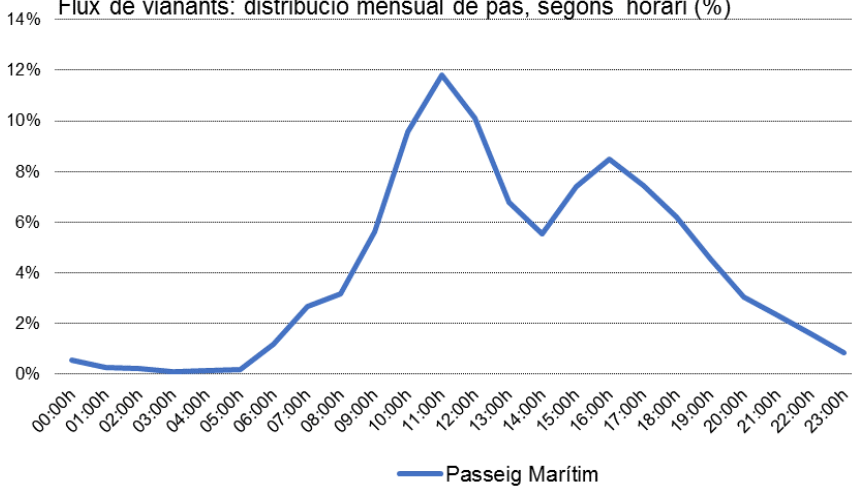
Flux de vianants: acumulat mensual (nombre)



Flux de vianants: mitjana diària (%)



Flux de vianants: distribució mensual de pas, segons horari (%)





3- Annex

Flux de persones: sistema de recompte i anàlisi de flux de vianants, a través d'un sistema autònom capaç de detectar el sentit del pas. La tecnologia emprada per fer el recompte consta d'una cèl·lula sensible als infrarojos que detecta la variació de temperatura entre l'entorn i el cos humà. Cada unitat de mesura correspon al pas d'una persona vianant.

Nota

Febrer 2019 i març 2019: dades no disponibles del comptador c/Sant Pere.

*Pendent de ratificació.

Ajuntament de
Lloret de Mar
Promoció Econòmica

