



**Ajuntament de
Lloret de Mar**
Promoció Econòmica

INFORME

Recompte flux de persones

Període **desembre 2019**

1- Carrer Sant Pere

2- Passeig Marítim

3- Annex

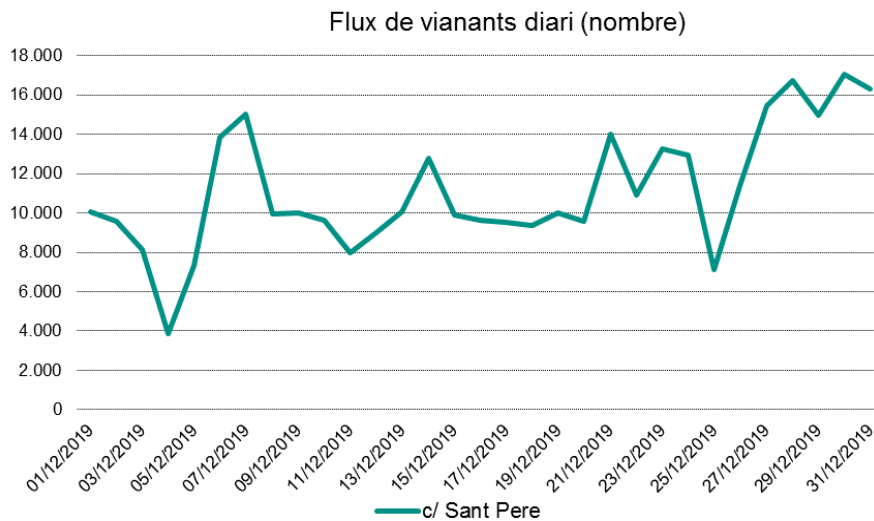


1- Recompte de flux de persones.

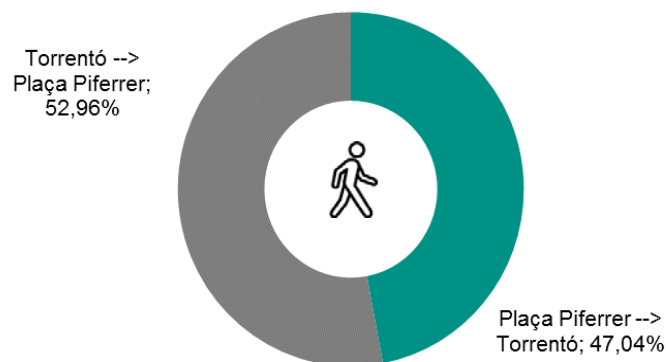
Ubicació: C/ Sant Pere*.

Font: Ajuntament de Lloret de Mar

Flux Vianants	c/ Sant Pere	Plaça Piferrer →Torrentó	Torrentó → Plaça Piferrer
Total	345.522	162.519	183.003
Mitjana diària	11.145,9	5.242,5	5.903,3
Mitjana dilluns a divendres	10.507,5	4.895,0	5.612,5
Mitjana cap de setmana	12.706,3	6.092,2	6.614,1
Màxim diari	17.054,0	8.138,0	8.916,0
Dia màxim flux vianants	30/12/2019	30/12/2019	30/12/2019
% sentit pas vianants	-	47,04%	52,96%

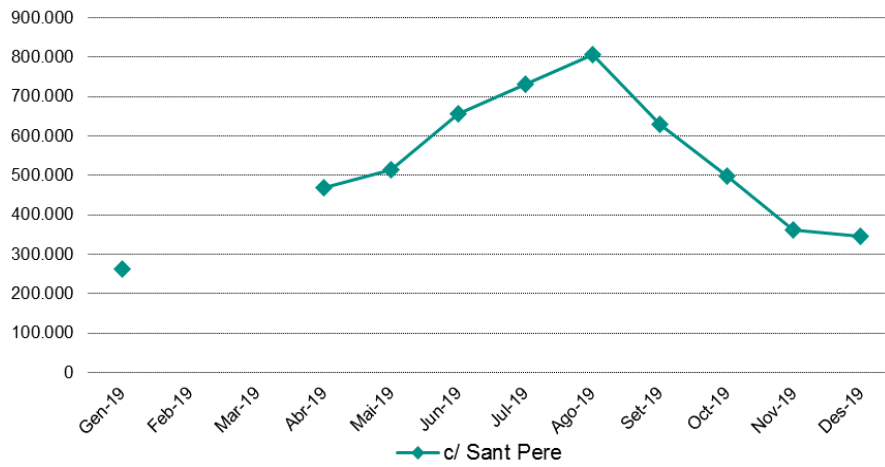


Flux de vianants segons sentit pas

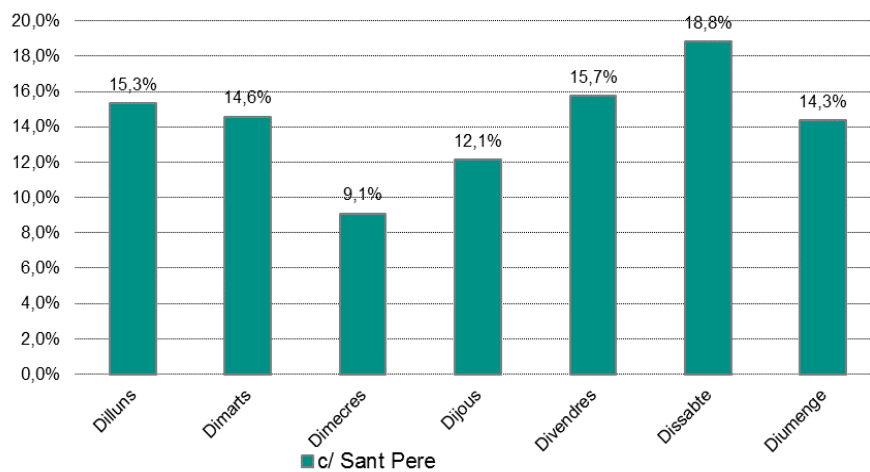




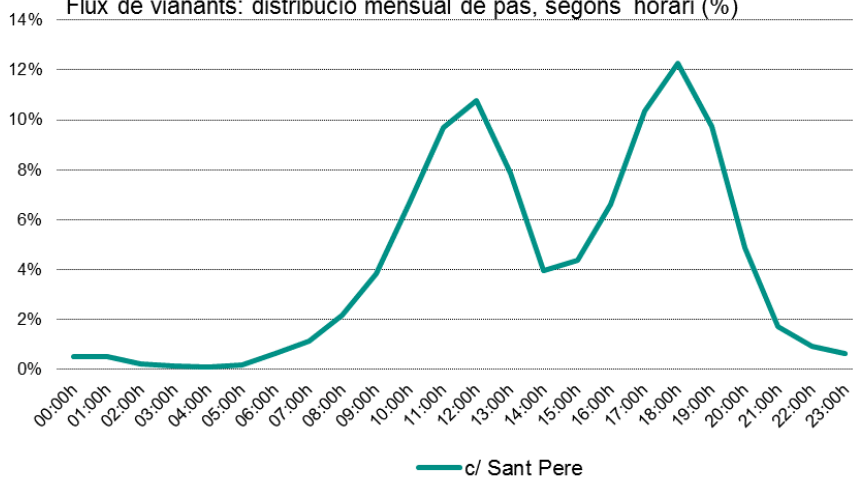
Flux de vianants: acumulat mensual (nombre)



Flux de vianants: mitjana diària (%)



Flux de vianants: distribució mensual de pas, segons horari (%)





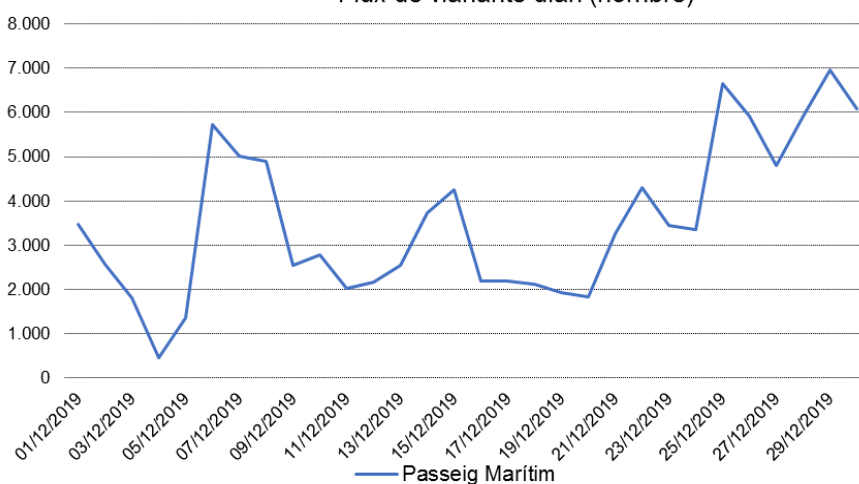
2- Recompte de flux de persones.

Ubicació: Passeig Marítim*.

Font: Ajuntament de Lloret de Mar

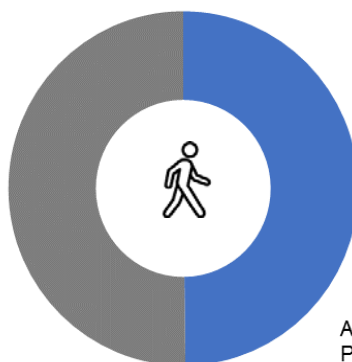
Flux Vianants	Passeig Marítim	Ajuntament → Passeig Manel Bernat	Passeig Manel Bernat → Ajuntament
Total	112.563	56.069	56.494
Mitjana diària	3.631,1	1.808,7	1.822,4
Mitjana dilluns a divendres	3.217,8	1.605,8	1.612,0
Mitjana cap de setmana	4.641,4	2.304,6	2.336,8
Màxim diari	6.951,9	3.368,9	3.583,0
Dia màxim flux vianants	29/12/2019	29/12/2019	29/12/2019
% sentit pas vianants	-	49,81%	50,19%

Flux de vianants diari (nombre)



Flux de vianants segons sentit pas

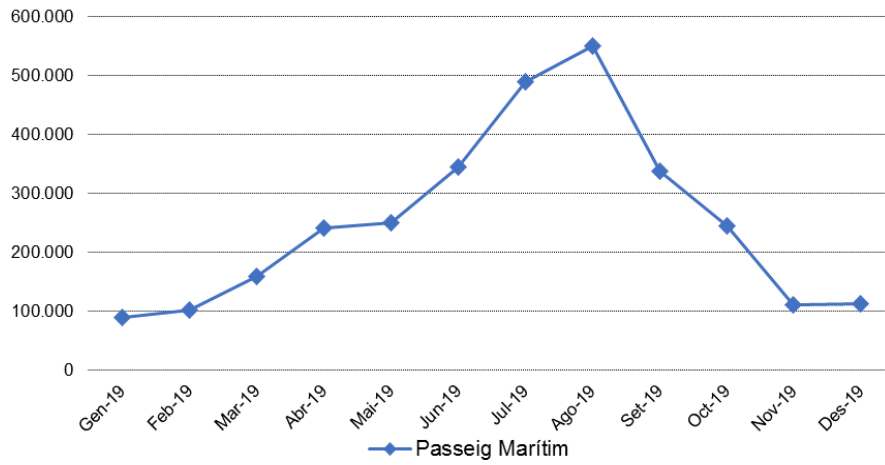
Passeig Manel Bernat --> Ajuntament; 50,19%



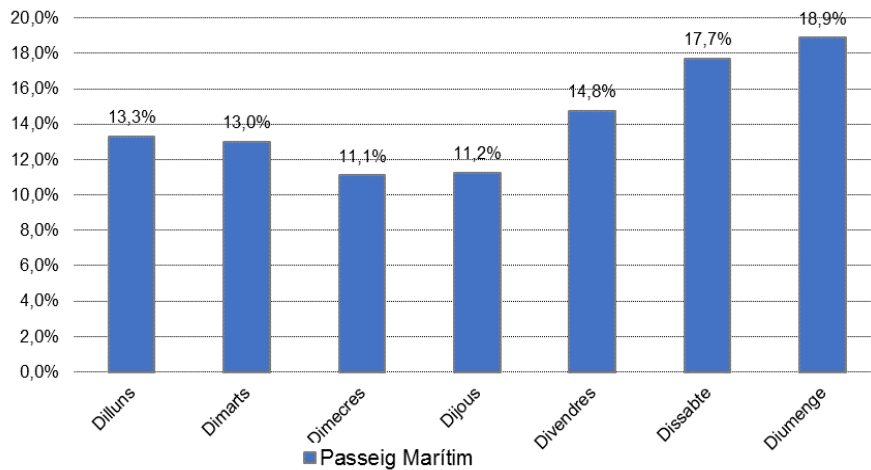
Ajuntament --> Passeig Manel Bernat; 49,81%



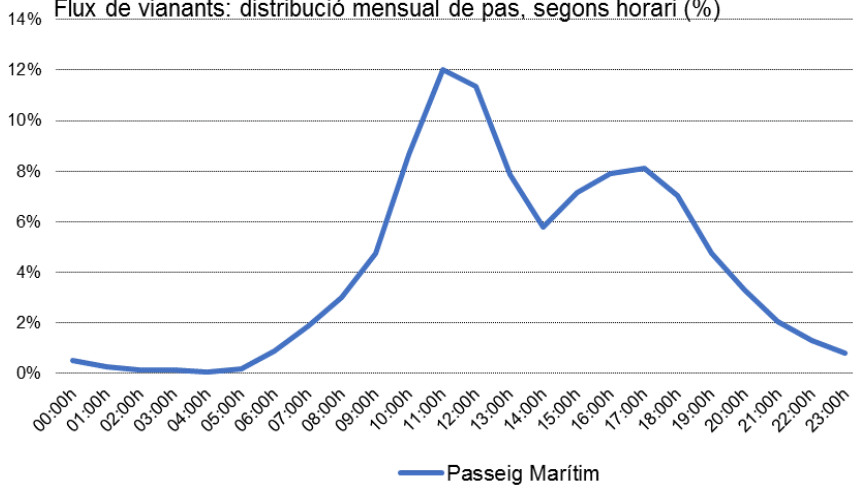
Flux de vianants: acumulat mensual (nombre)



Flux de vianants: mitjana diària (%)



Flux de vianants: distribució mensual de pas, segons horari (%)





3- Annex

Flux de persones: sistema de recompte i anàlisi de flux de vianants, a través d'un sistema autònom capaç de detectar el sentit del pas. La tecnologia emprada per fer el recompte consta d'una cèl·lula sensible als infrarojos que detecta la variació de temperatura entre l'entorn i el cos humà. Cada unitat de mesura correspon al pas d'una persona vianant.

Nota

Febrer 2019 i març 2019: dades no disponibles del comptador c/Sant Pere.

*Pendent de ratificació.

Ajuntament de
Lloret de Mar
Promoció Econòmica

