



**Ajuntament de  
Lloret de Mar**  
Promoció Econòmica

# **INFORME**

Recompte flux de persones

Període **setembre 2017**

1- Carrer Sant Pere

- Annex

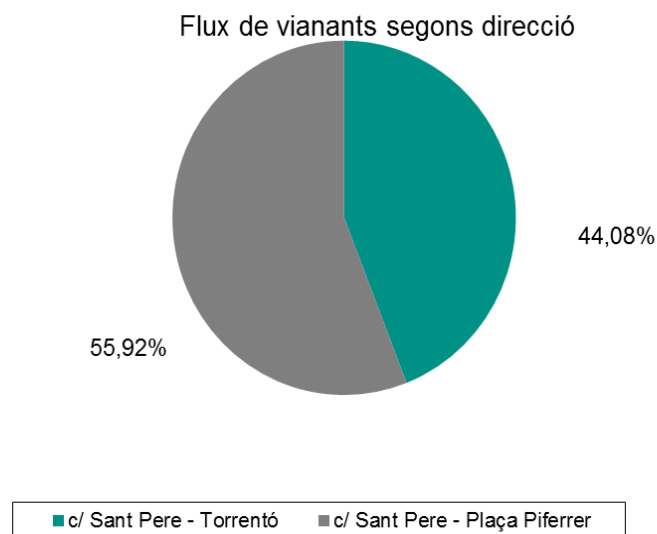
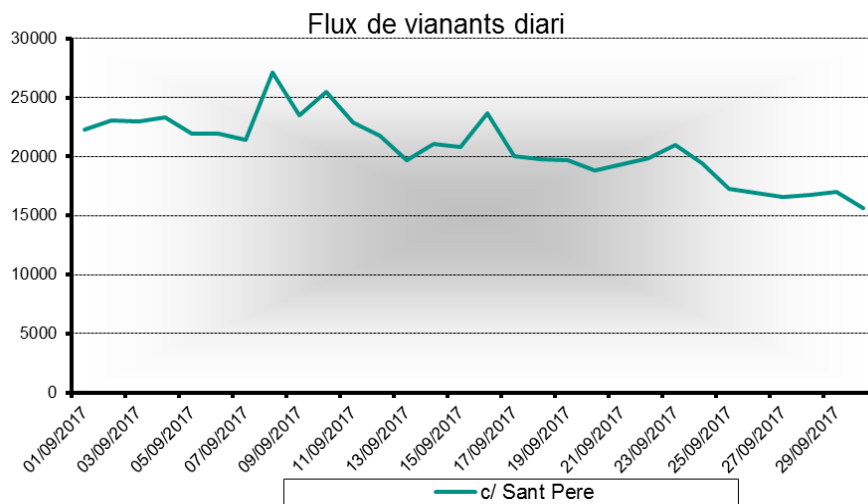


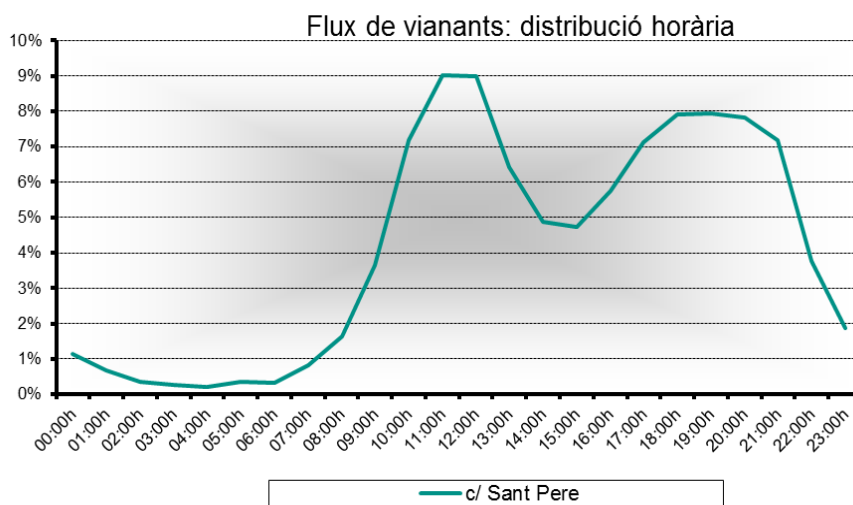
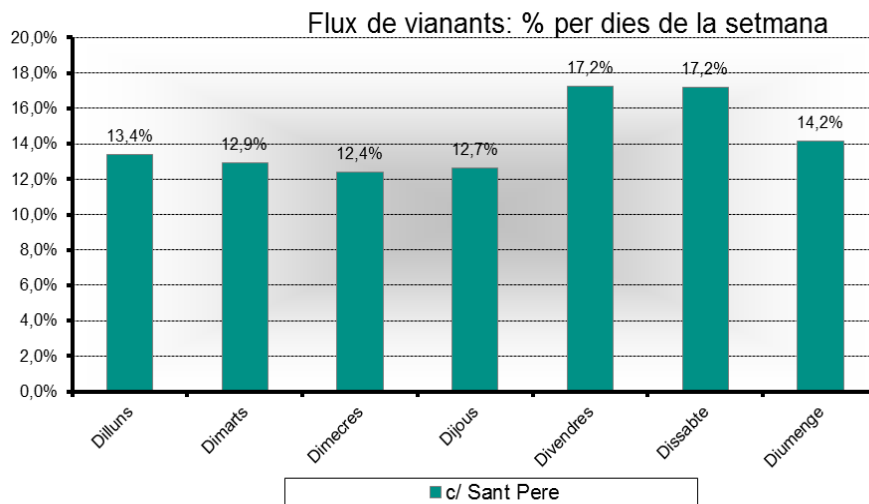
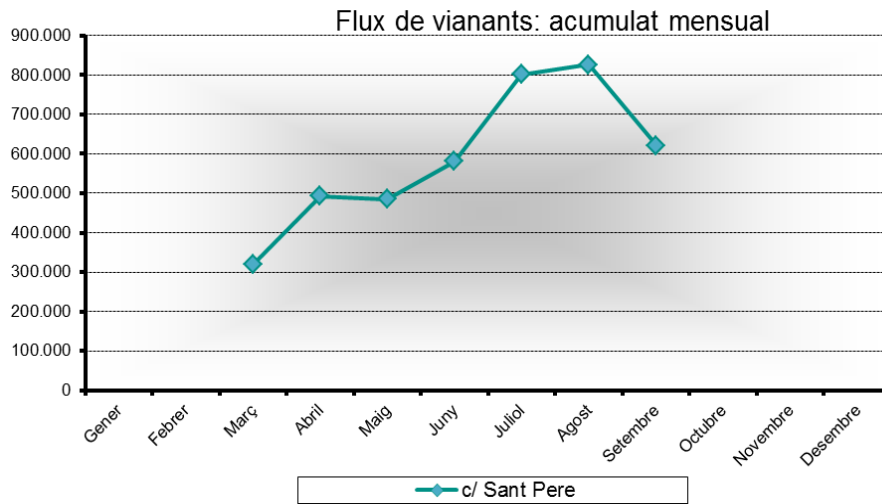
## 1- Recompte de flux de persones.

Ubicació: C/ Sant Pere.

Font: Ajuntament de Lloret de Mar

Flux Vianants	c/ Sant Pere	Sant Pere → Torrentó	Sant Pere → Plaça Piferrer
Total	620.760	273.612	347.148
Mitjana diària	20.692,0	9.120,4	11.571,6
Mitjana dilluns a divendres	20.292,4	8.927,7	11.364,7
Mitjana cap de setmana	21.624,4	9.570,1	12.054,3
Màxim diari	27.089,0	10.996,0	16.866,0
Dia màxim flux vianants	08/09/2017	10/09/2017	08/09/2017
% per direcció vianants	-	44,08%	55,92%








## Annex

*Flux de persones:* sistema de recompte i anàlisi de flux de vianants, a través d'un sistema autònom capaç de detectar el sentit del pas. La tecnologia emprada per fer el recompte consta d'una cèl·lula sensible als infrarojos que detecta la variació de temperatura entre l'entorn i el cos humà. Cada unitat de mesura correspon al pas d'una persona vianant.

### **Situació aparells de recompte:**

1- Carrer de la Vila.



2- Carrer Sant Pere.



3- Passeig Marítim.



### Nota

Degut a una incidència en el comptatge del sector Passeig i carrer de la Vila, aquest mes es no proporcionaran dades d'aquests aparells.

