



**Ajuntament de
Lloret de Mar**
Promoció Econòmica

INFORME

Recompte flux de persones

Període **abril 2018**

1- Carrer Sant Pere

2- Passeig Marítim

3- Annex

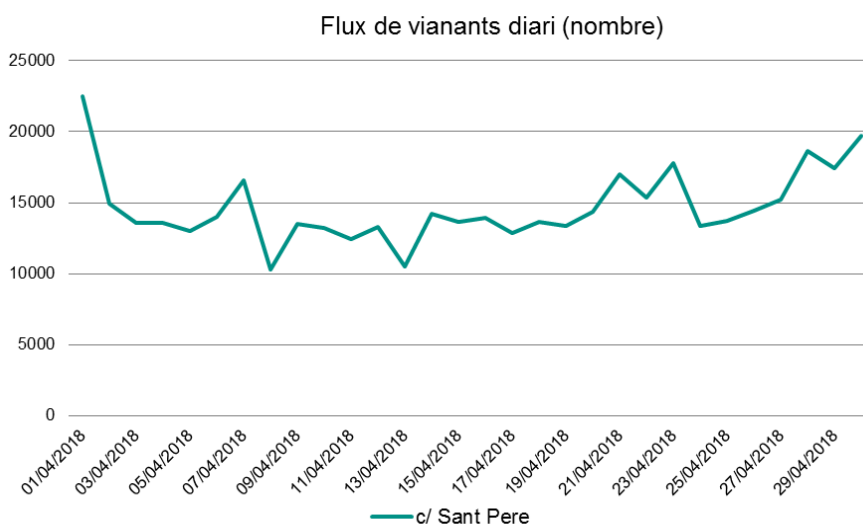


1- Recompte de flux de persones.

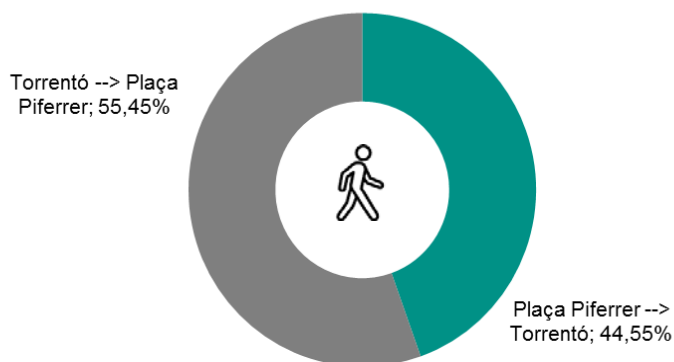
Ubicació: C/ Sant Pere.

Font: Ajuntament de Lloret de Mar

Flux Vianants	c/ Sant Pere	Plaça Piferrer →Torrentó	Torrentó → Plaça Piferrer
Total acumulat mensual	439.912	195.970	243.942
Mitjana diària	14.663,7	6.532,3	8.131,4
Mitjana dilluns a divendres	14.016,5	6.322,2	7.694,2
Mitjana cap de setmana	16.174,0	7.022,6	9.151,4
Màxim diari	22.481,0	9.588,0	12.893,0
Dia màxim flux vianants	01/04/2018	01/04/2018	01/04/2018
% sentit pas vianants	-	44,55%	55,45%

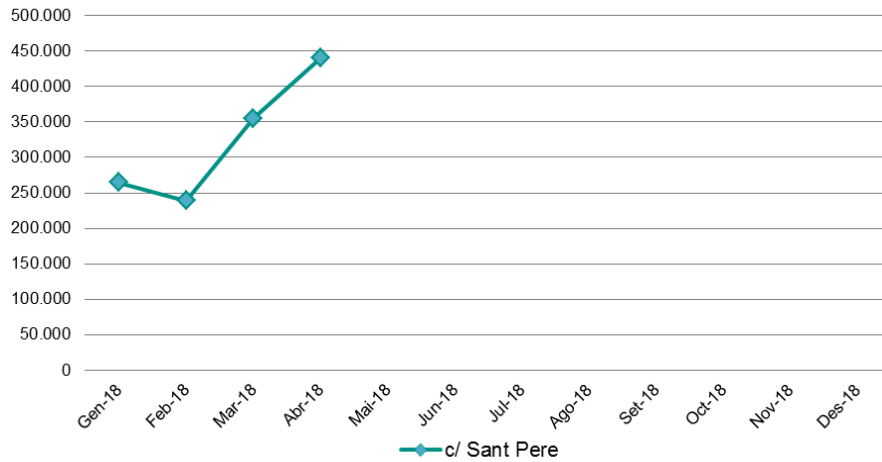


Flux de vianants segons sentit pas

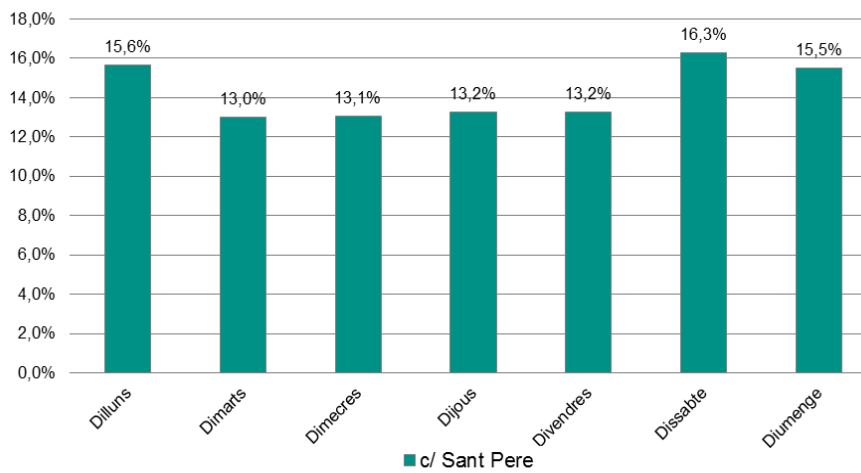




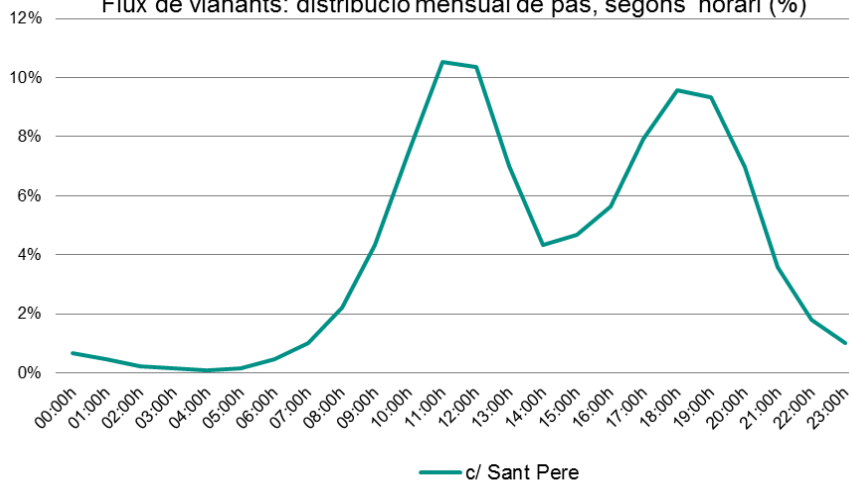
Flux de vianants: acumulat mensual (nombre)



Flux de vianants: mitjana diària (%)



Flux de vianants: distribució mensual de pas, segons horari (%)



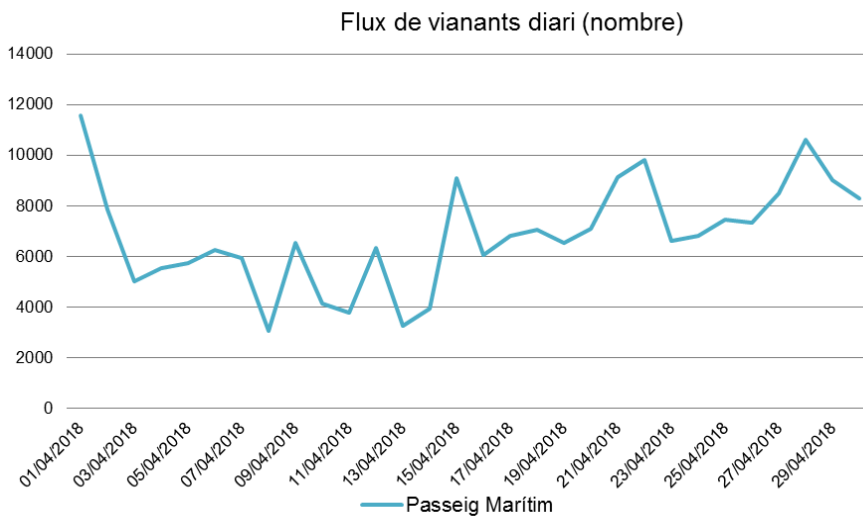


2- Recompte de flux de persones.

Ubicació: Passeig Marítim.

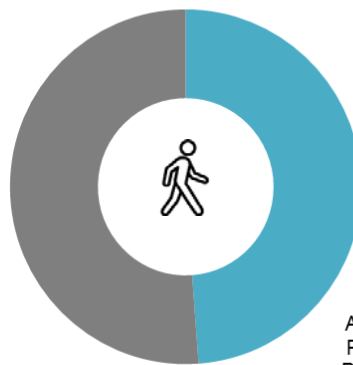
Font: Ajuntament de Lloret de Mar

Flux Vianants	Passeig Marítim	Ajuntament → Passeig Manel Bernat	Passeig Manel Bernat → Ajuntament
Total acumulat mensual	205.009	100.109	104.900
Mitjana diària	6.833,6	3.337,0	3.496,7
Mitjana dilluns a divendres	6.328,3	3.087,2	3.241,1
Mitjana cap de setmana	8.012,7	3.919,8	4.092,9
Màxim diari	11.566,0	5.687,0	5.879,0
Dia màxim flux vianants	01/04/2018	01/04/2018	01/04/2018
% sentit pas vianants	-	48,83%	51,17%



Flux de vianants segons sentit pas

Passeig Manel Bernat -->
Ajuntament;
51,17%

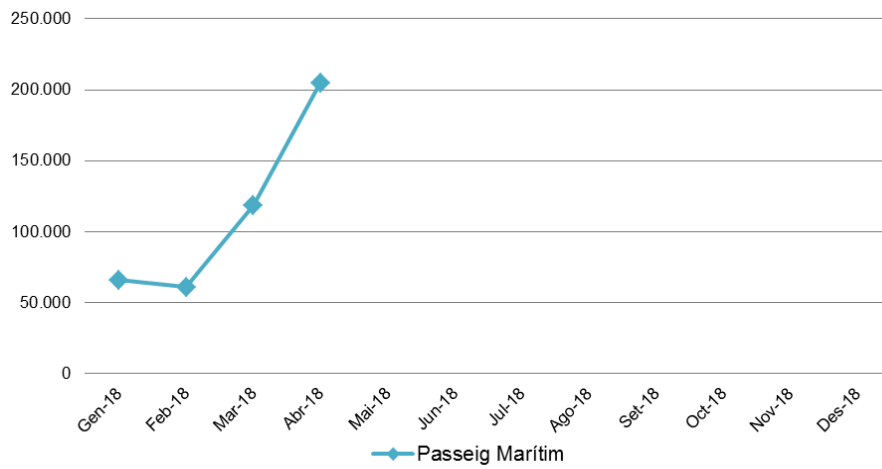


Ajuntament -->
Passeig Manel
Bernat; 48,83%

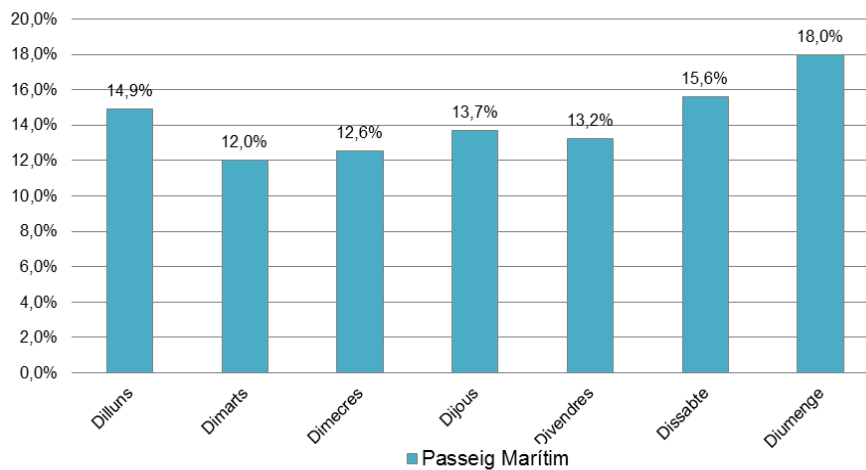




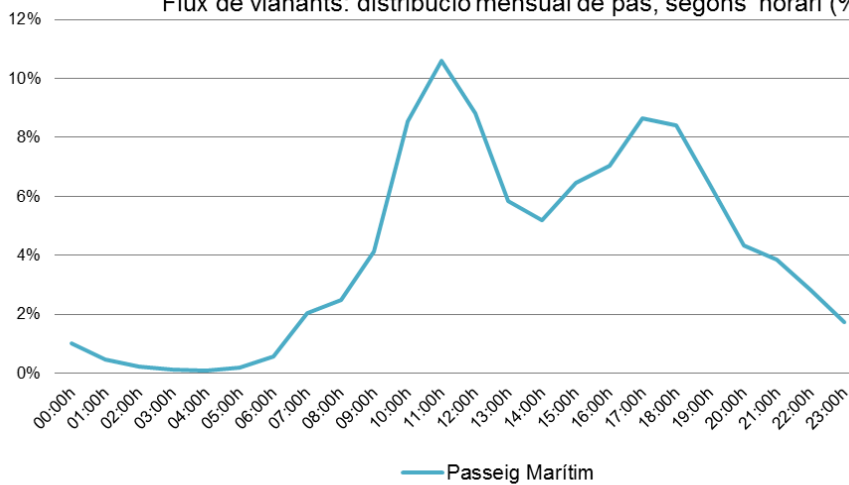
Flux de vianants: acumulat mensual (nombre)



Flux de vianants: mitjana diària (%)



Flux de vianants: distribució mensual de pas, segons horari (%)





3- Annex

Flux de persones: sistema de recompte i anàlisi de flux de vianants, a través d'un sistema autònom capaç de detectar el sentit del pas. La tecnologia emprada per fer el recompte consta d'una cèl·lula sensible als infrarojos que detecta la variació de temperatura entre l'entorn i el cos humà. Cada unitat de mesura correspon al pas d'una persona vianant.

Ajuntament de
Lloret de Mar
Promoció Econòmica

