



**Ajuntament de  
Lloret de Mar**  
Promoció Econòmica

# **INFORME**

Recompte flux de persones

Període **març 2019**

1- Passeig Marítim

2- Annex

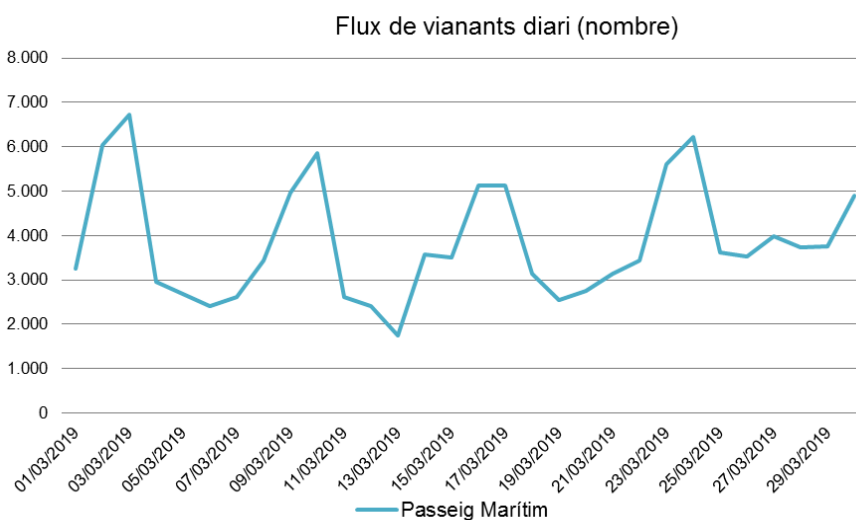


## 1- Recompte de flux de persones.

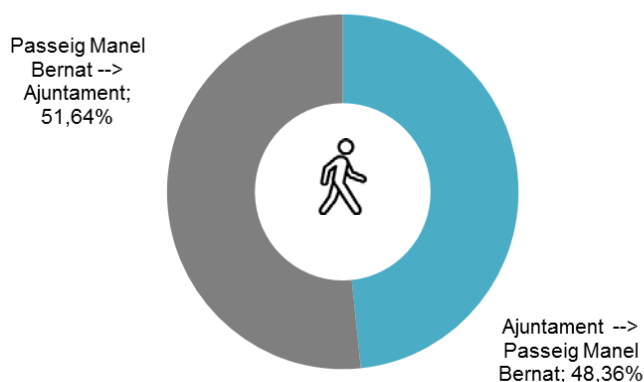
**Ubicació: Passeig Marítim.**

Font: Ajuntament de Lloret de Mar

Flux Vianants	Passeig Marítim	Ajuntament → Passeig Manel Bernat	Passeig Manel Bernat → Ajuntament
Total	76.657	38.109	38.548
Mitjana diària	2.737,8	1.361,0	1.376,7
Mitjana dilluns a divendres	2.373,8	1.194,8	1.179,1
Mitjana cap de setmana	3.647,6	1.776,8	1.870,9
Màxim diari	5.010,0	2.533,0	2.477,0
Dia màxim flux vianants	24/02/2019	24/02/2019	24/02/2019
% sentit pas vianants	-	49,71%	50,29%

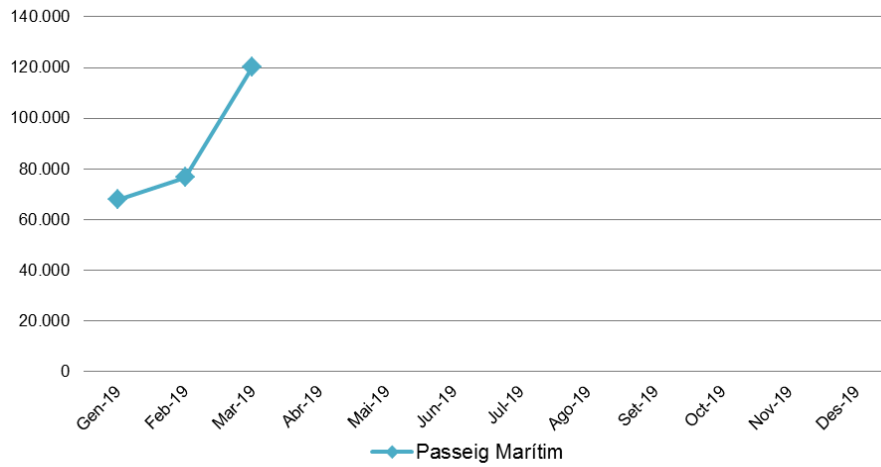


Flux de vianants segons sentit pas

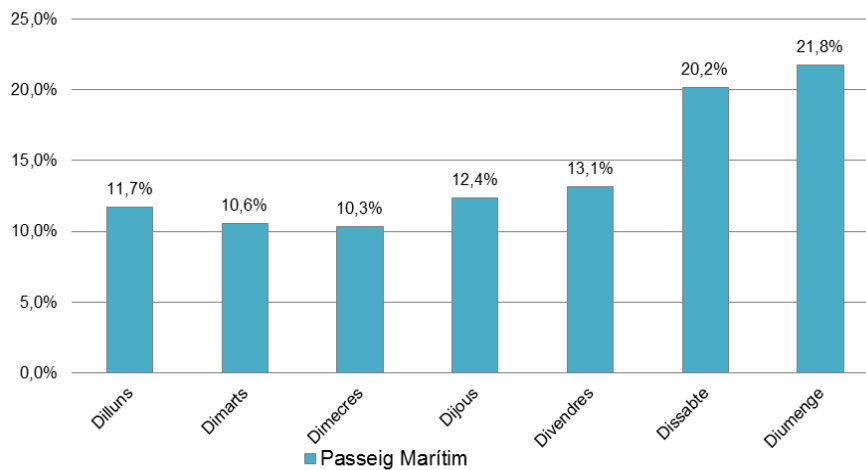




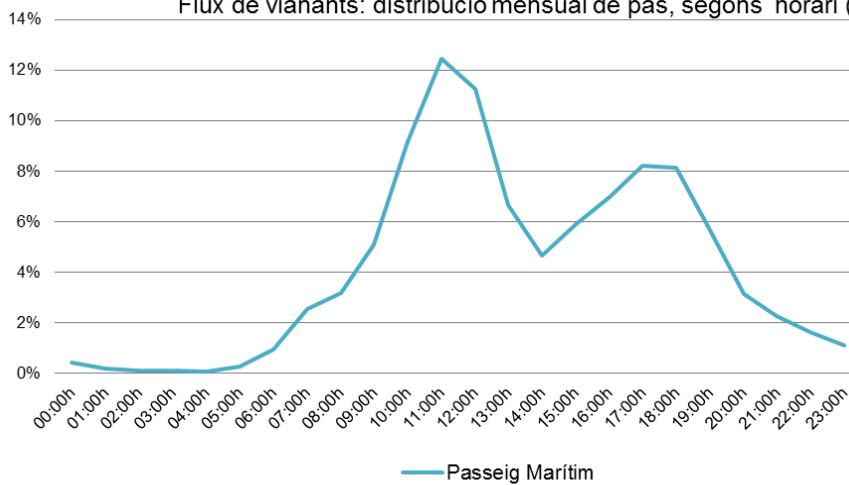
Flux de vianants: acumulat mensual (nombre)



Flux de vianants: mitjana diària (%)



Flux de vianants: distribució mensual de pas, segons horari (%)





## 2- Annex

*Flux de persones*: sistema de recompte i anàlisi de flux de vianants, a través d'un sistema autònom capaç de detectar el sentit del pas. La tecnologia emprada per fer el recompte consta d'una cèl·lula sensible als infrarojos que detecta la variació de temperatura entre l'entorn i el cos humà. Cada unitat de mesura correspon al pas d'una persona vianant.

NOTA:

Les dades del mes de març 2019 del C/ Pere no estan disponibles.

Ajuntament de  
Lloret de Mar  
Promoció Econòmica

