



**Ajuntament de  
Lloret de Mar**  
Promoció Econòmica

# **INFORME**

Recompte flux de persones

Període **abril 2019**

1- Carrer Sant Pere

2- Passeig Marítim

3- Annex

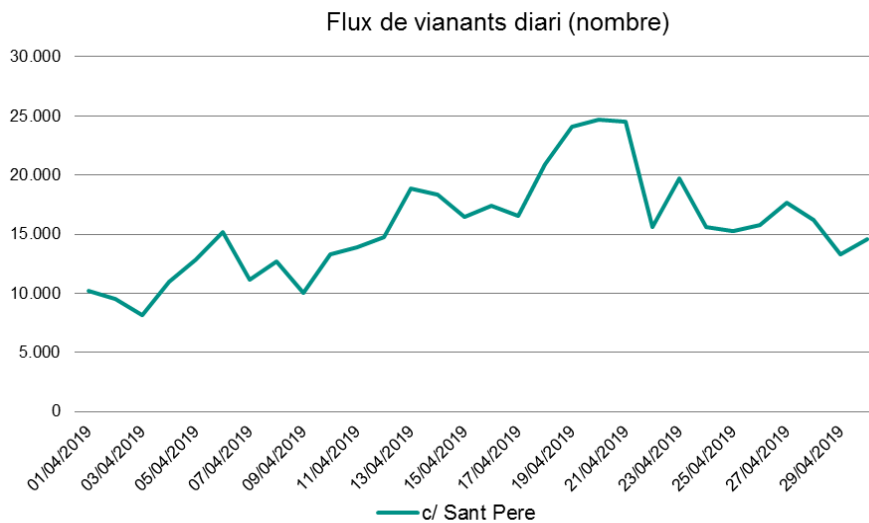


## 1- Recompte de flux de persones.

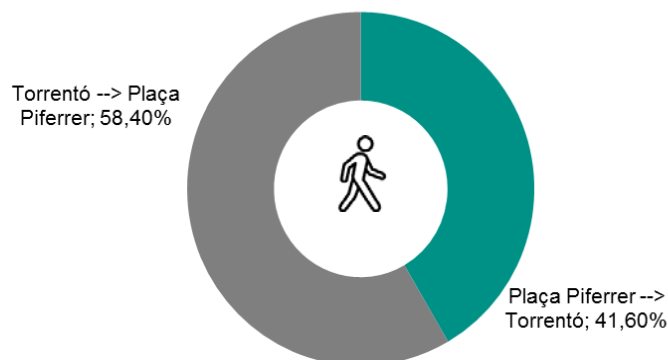
Ubicació: C/ Sant Pere.

Font: Ajuntament de Lloret de Mar

| Flux Vianants               | c/ Sant Pere   | Plaça Piferrer →Torrentó | Torrentó → Plaça Piferrer |
|-----------------------------|----------------|--------------------------|---------------------------|
| Total                       | <b>468.003</b> | <b>194.709</b>           | <b>273.295</b>            |
| Mitjana diària              | 15.600,1       | 6.490,3                  | 9.109,8                   |
| Mitjana dilluns a divendres | 14.610,6       | 6.157,5                  | 8.453,1                   |
| Mitjana cap de setmana      | 18.321,4       | 7.405,4                  | 10.916,0                  |
| Màxim diari                 | 24.644,2       | 9.712,1                  | 15.012,7                  |
| Dia màxim flux vianants     | 20/04/2019     | 21/04/2019               | 19/04/2019                |
| % sentit pas vianants       | -              | 41,60%                   | 58,40%                    |

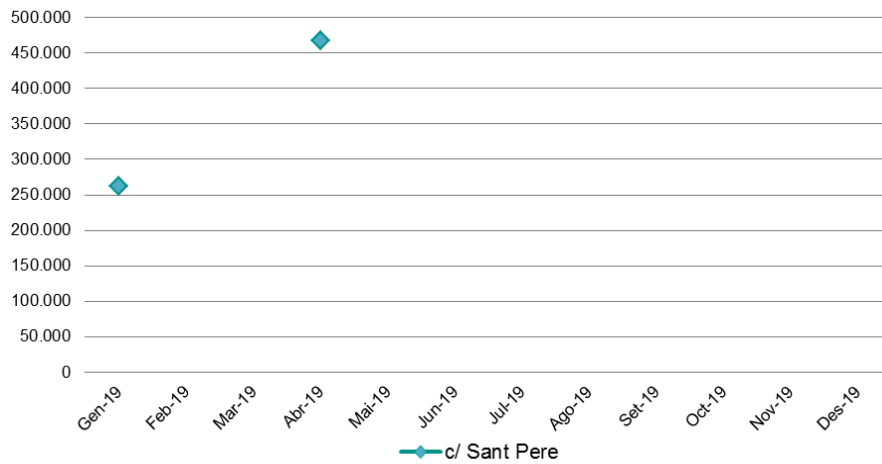


Flux de vianants segons sentit pas

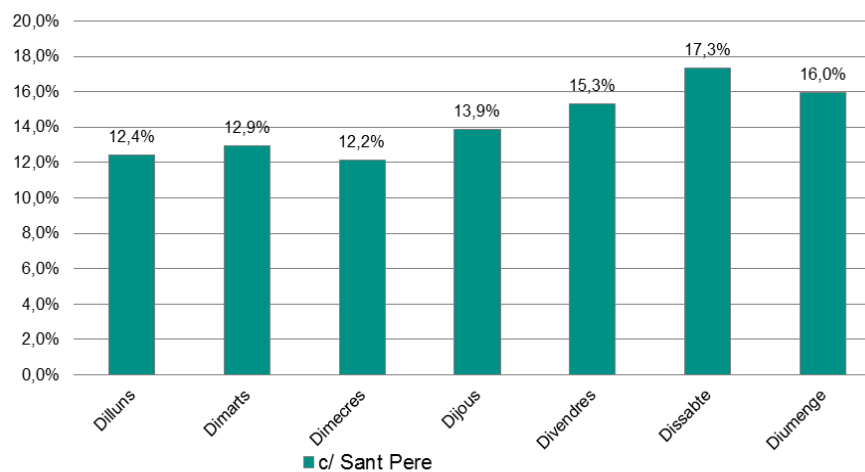




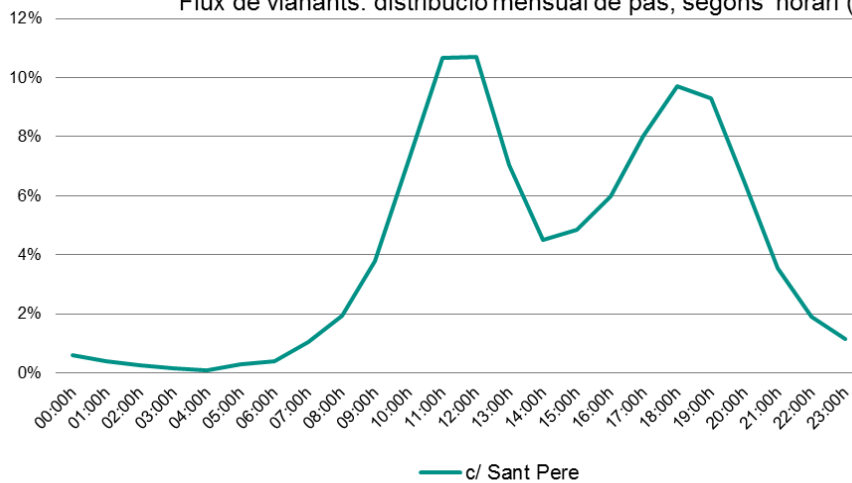
Flux de vianants: acumulat mensual (nombre)



Flux de vianants: mitjana diària (%)



Flux de vianants: distribució mensual de pas, segons horari (%)



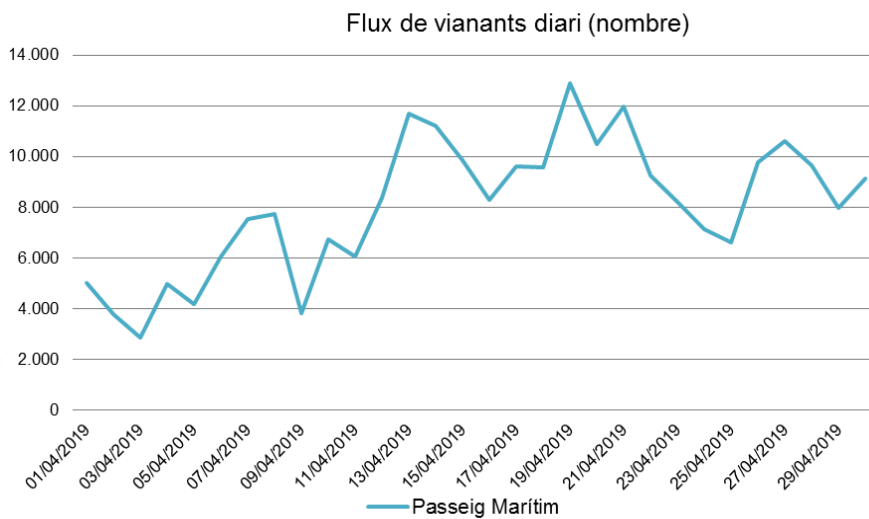


## 2- Recompte de flux de persones.

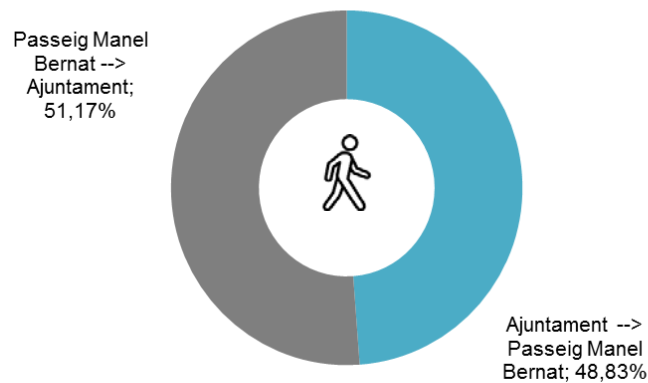
**Ubicació: Passeig Marítim.**

Font: Ajuntament de Lloret de Mar

| Flux Vianants               | Passeig Marítim | Ajuntament →<br>Passeig Manel Bernat | Passeig Manel Bernat<br>→ Ajuntament |
|-----------------------------|-----------------|--------------------------------------|--------------------------------------|
| Total                       | 241.094         | 117.718                              | 123.376                              |
| Mitjana diària              | 8.036,5         | 3.923,9                              | 4.112,5                              |
| Mitjana dilluns a divendres | 7.356,6         | 3.595,5                              | 3.761,1                              |
| Mitjana cap de setmana      | 9.906,2         | 4.827,2                              | 5.078,9                              |
| Màxim diari                 | 12.891,7        | 6.430,6                              | 6.461,1                              |
| Dia màxim flux vianants     | 19/04/2019      | 19/04/2019                           | 19/04/2019                           |
| % sentit pas vianants       | -               | 48,83%                               | 51,17%                               |

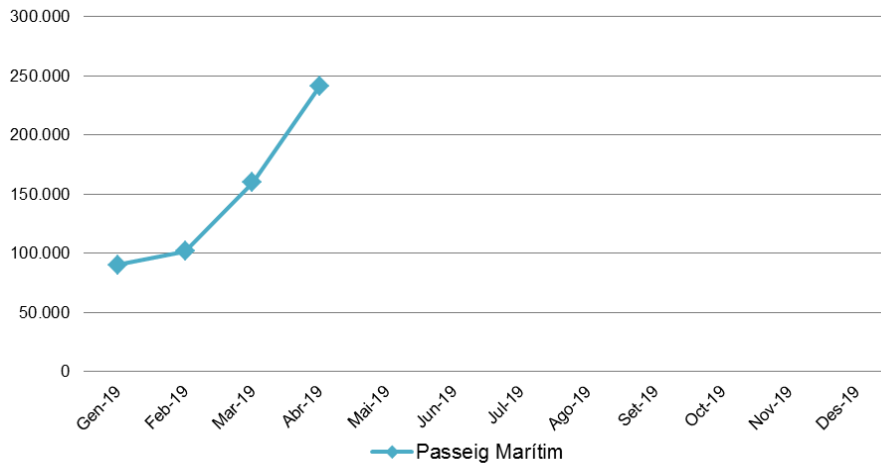


Flux de vianants segons sentit pas

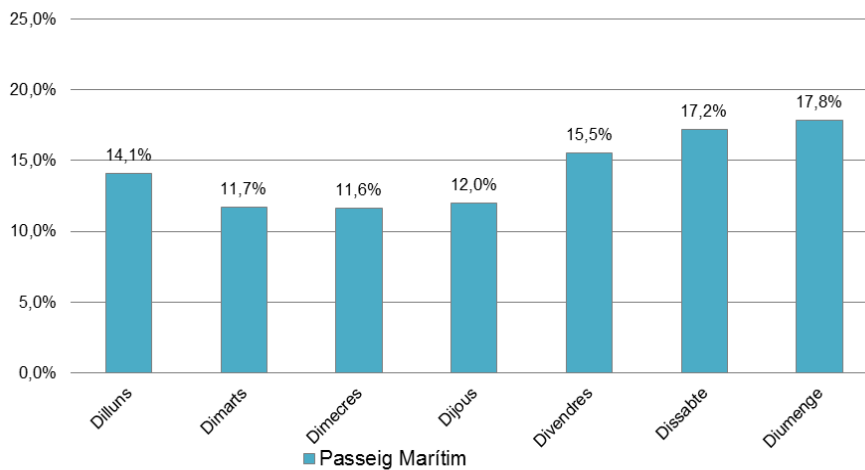




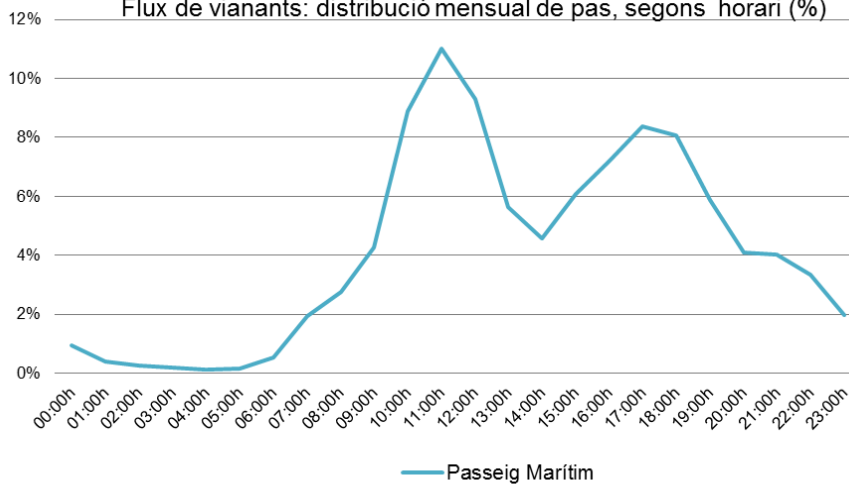
Flux de vianants: acumulat mensual (nombre)



Flux de vianants: mitjana diària (%)



Flux de vianants: distribució mensual de pas, segons horari (%)





### 3- Annex

*Flux de persones*: sistema de recompte i anàlisi de flux de vianants, a través d'un sistema autònom capaç de detectar el sentit del pas. La tecnologia emprada per fer el recompte consta d'una cèl·lula sensible als infrarojos que detecta la variació de temperatura entre l'entorn i el cos humà. Cada unitat de mesura correspon al pas d'una persona vianant.

#### Nota

Febrer 2019 i març 2019: dades no disponibles del comptador c/Sant Pere.

Ajuntament de  
Lloret de Mar  
Promoció Econòmica

\* Dades provisionals

