



**Ajuntament de  
Lloret de Mar**  
Promoció Econòmica

# **INFORME**

Recompte flux de persones

Període **octubre 2019**

1- Carrer Sant Pere

2- Passeig Marítim

3- Annex

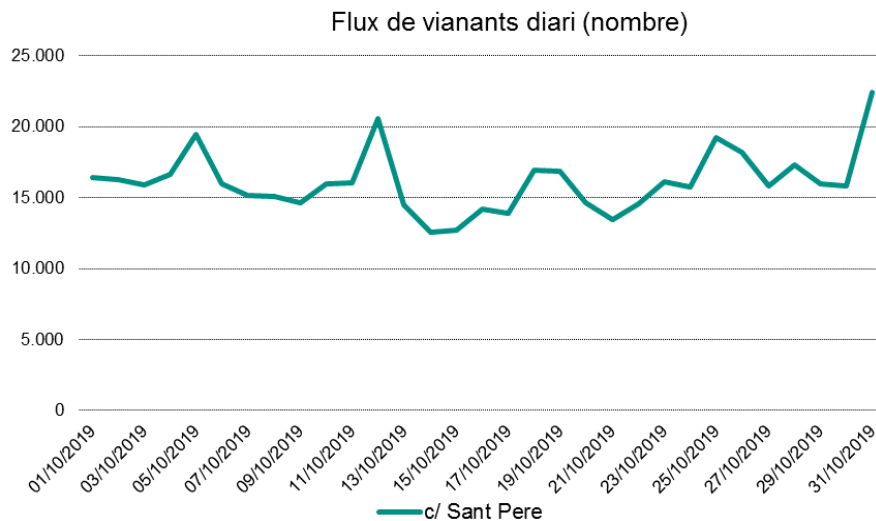


## 1- Recompte de flux de persones.

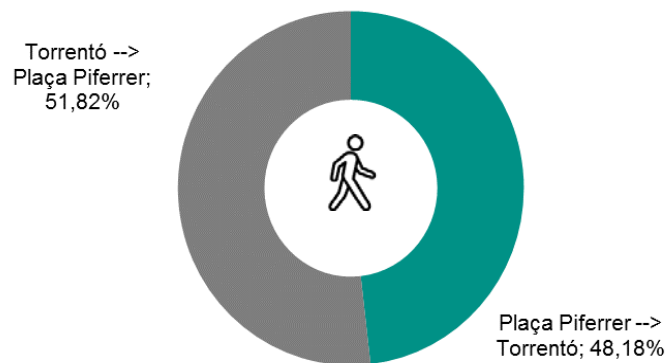
Ubicació: C/ Sant Pere\*.

Font: Ajuntament de Lloret de Mar

Flux Vianants	c/ Sant Pere	Plaça Piferrer →Torrentó	Torrentó → Plaça Piferrer
Total	499.066	240.447	258.619
Mitjana diària	16.098,9	7.756,4	8.342,5
Mitjana dilluns a divendres	15.782,1	7.557,4	8.224,7
Mitjana cap de setmana	17.009,8	8.328,4	8.681,4
Màxim diari	22.407,0	10.369,0	12.038,0
Dia màxim flux vianants	31/10/2019	31/10/2019	31/10/2019
% sentit pas vianants	-	48,18%	51,82%

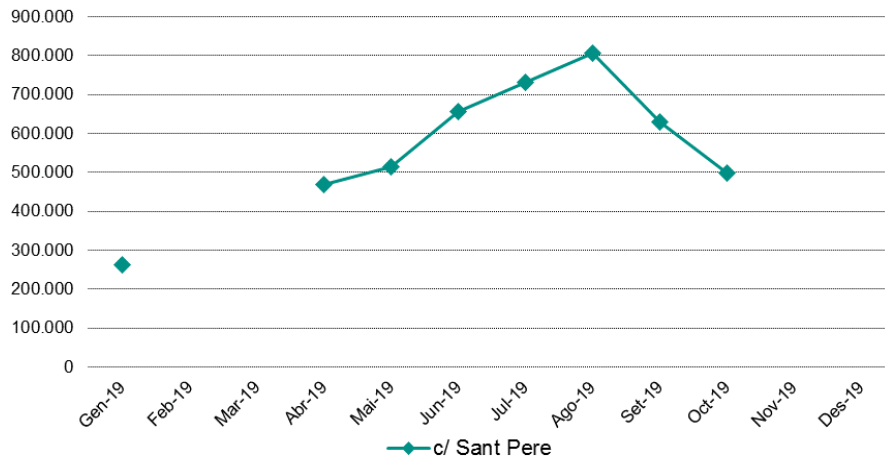


Flux de vianants segons sentit pas

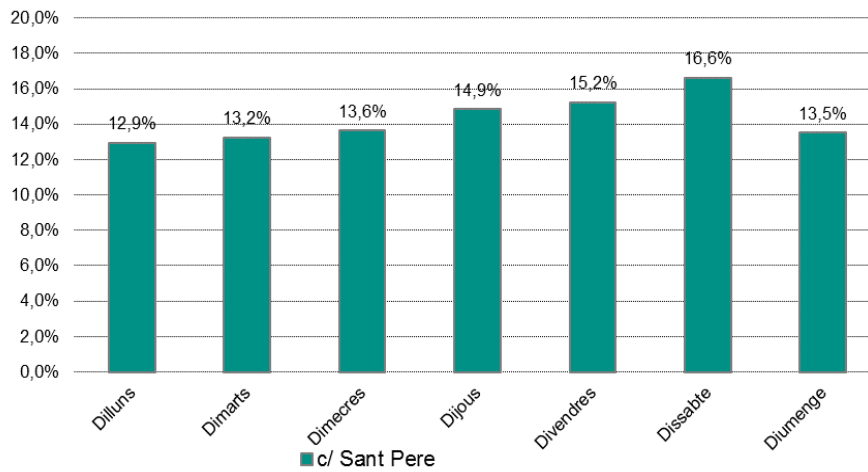




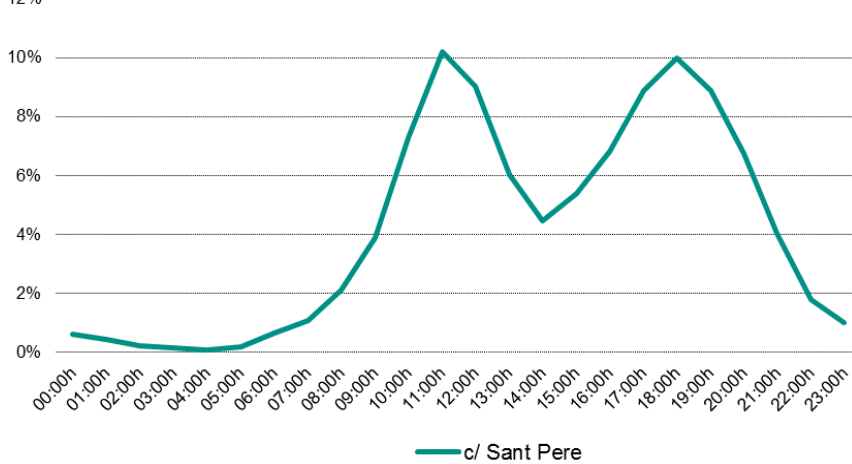
Flux de vianants: acumulat mensual (nombre)



Flux de vianants: mitjana diària (%)



Flux de vianants: distribució mensual de pas, segons horari (%)



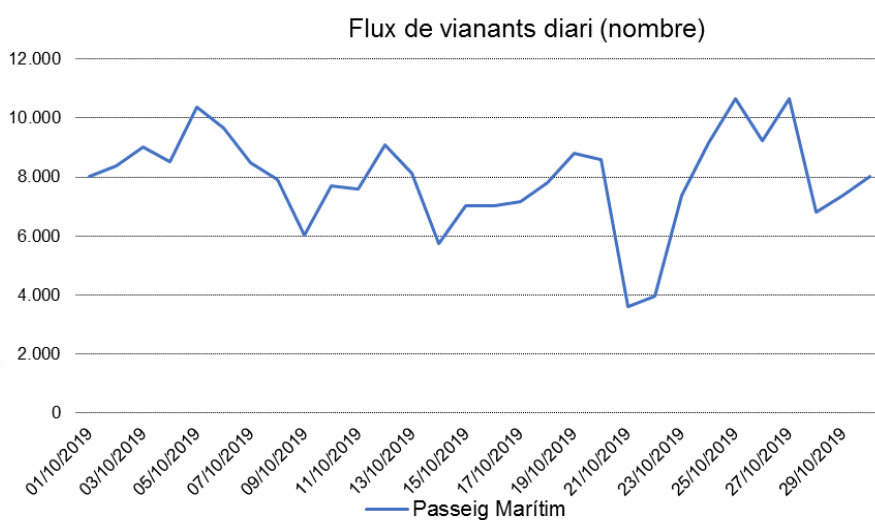


## 2- Recompte de flux de persones.

Ubicació: Passeig Marítim\*.

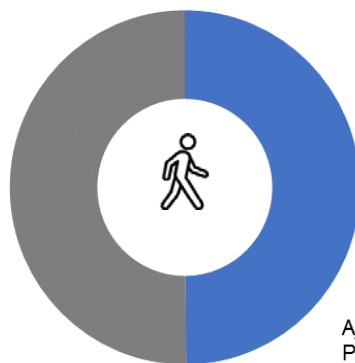
Font: Ajuntament de Lloret de Mar

Flux Vianants	Passeig Marítim	Ajuntament → Passeig Manel Bernat	Passeig Manel Bernat → Ajuntament
Total	244.642	122.039	122.602
Mitjana diària	7.891,7	3.936,8	3.954,9
Mitjana dilluns a divendres	7.397,7	3.680,5	3.717,3
Mitjana cap de setmana	9.311,7	4.673,6	4.638,0
Màxim diari	10.665,3	5.475,6	5.324,0
Dia màxim flux vianants	27/10/2019	25/10/2019	27/10/2019
% sentit pas vianants	-	49,89%	50,11%



Flux de vianants segons sentit pas

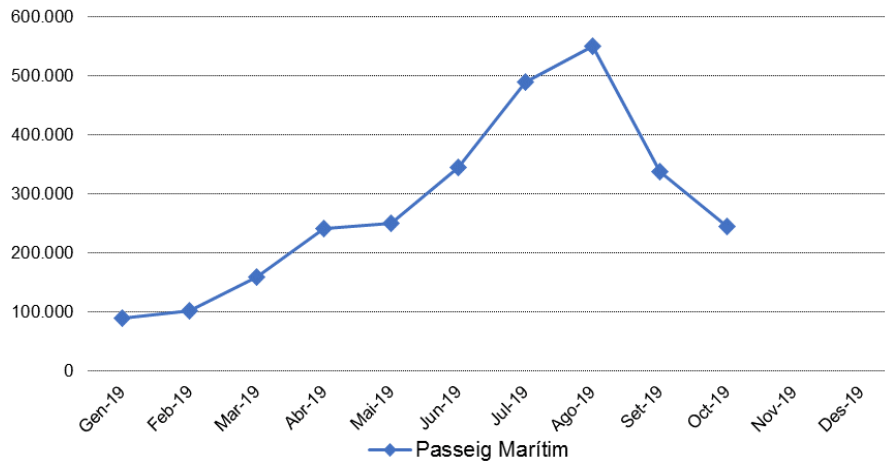
Passeig Manel Bernat --> Ajuntament; 50,11%



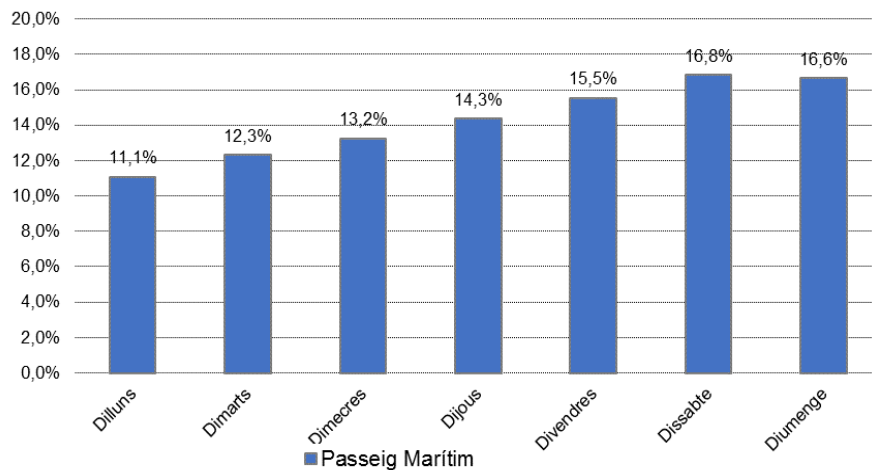
Ajuntament --> Passeig Manel Bernat; 49,89%



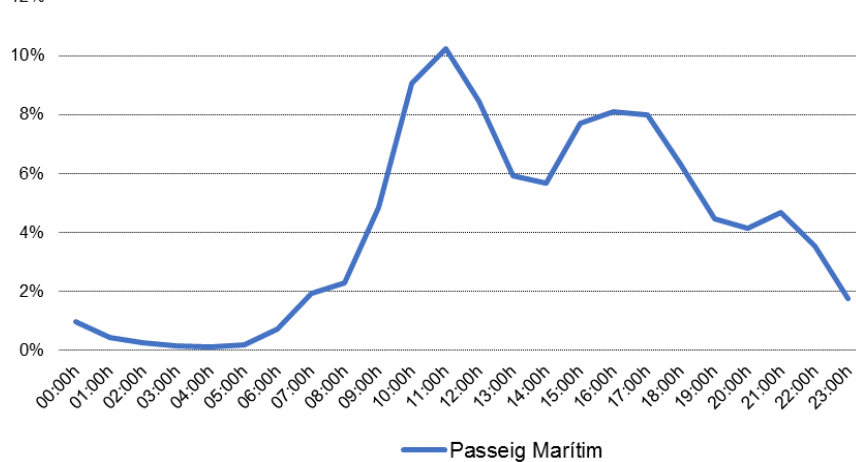
Flux de vianants: acumulat mensual (nombre)



Flux de vianants: mitjana diària (%)



Flux de vianants: distribució mensual de pas, segons horari (%)





### **3- Annex**

*Flux de persones*: sistema de recompte i anàlisi de flux de vianants, a través d'un sistema autònom capaç de detectar el sentit del pas. La tecnologia emprada per fer el recompte consta d'una cèl·lula sensible als infrarojos que detecta la variació de temperatura entre l'entorn i el cos humà. Cada unitat de mesura correspon al pas d'una persona vianant.

#### Nota

Febrer 2019 i març 2019: dades no disponibles del comptador c/Sant Pere.

\*Pendent de ratificació.

Ajuntament de  
Lloret de Mar  
Promoció Econòmica

