



Promoció Econòmica

LLORET DE MAR

Recompte flux de persones

Novembre 2022

1- Carrer Sant Pere

2- Passeig Marítim

3- Annex



Ajuntament de
Lloret de Mar
Promoció Econòmica

Observatori de dades **#Lloret**

Ajuntament de Lloret de Mar

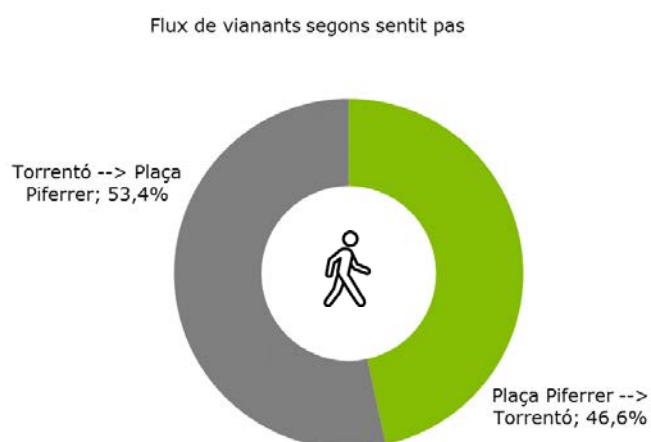
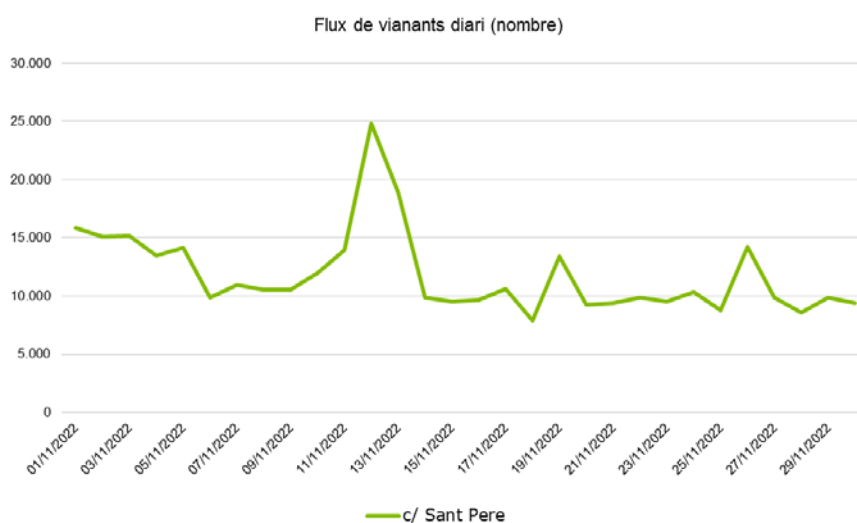
Secció de Promoció Econòmica i Comerç

1- Recompte de flux de persones.

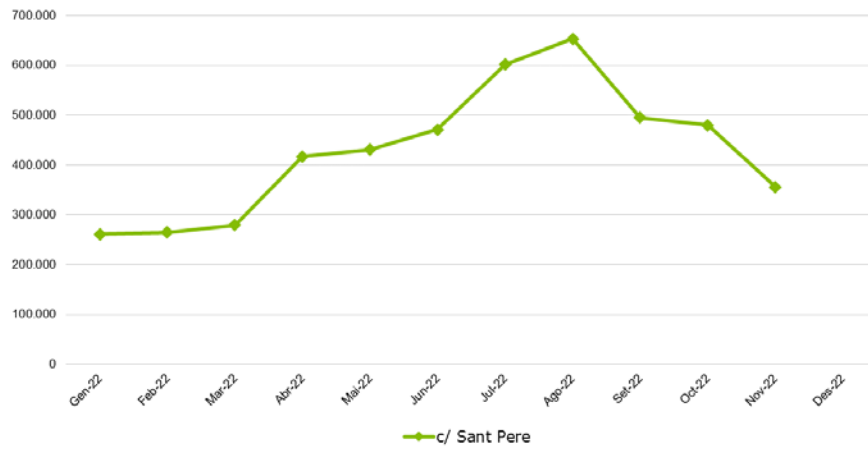
Ubicació: C/ Sant Pere.

Font: Ajuntament de Lloret de Mar

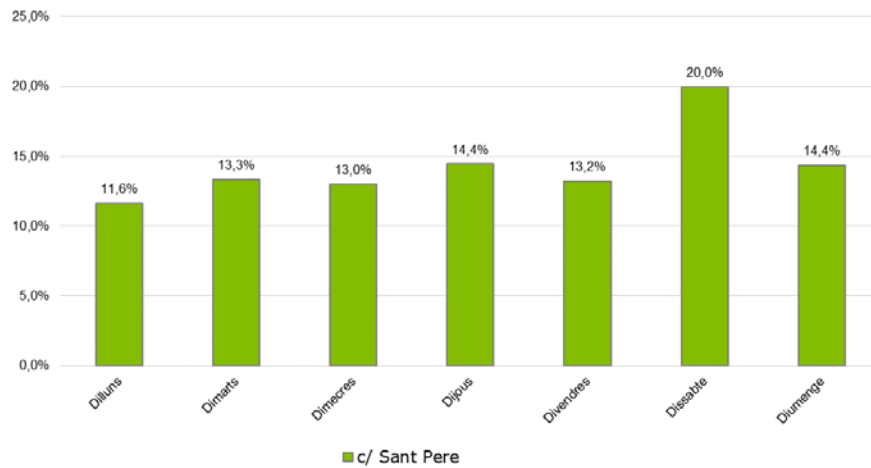
Flux Vianants	c/ Sant Pere	Plaça Piferrer →Torrentó	Torrentó → Plaça Piferrer
Total	355.419	165.629	189.790
Mitjana diària	11.847	5.521	6.326
Mitjana dilluns a divendres	10.952	5.173	5.779
Mitjana cap de setmana	14.310	6.478	7.833
Màxim diari	24.835	10.218	14.617
Dia màxim flux vianants	12/11/2022	12/11/2022	12/11/2022
% sentit pas vianants	-	46,6%	53,4%



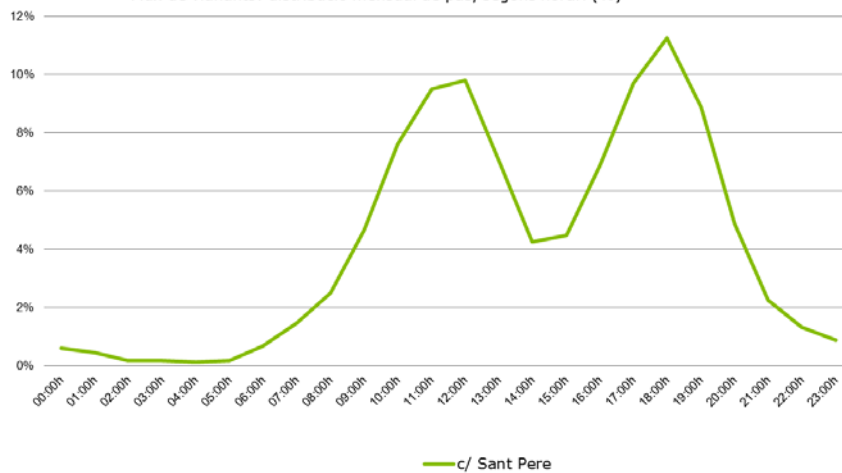
Flux de vianants: acumulat mensual (nombre)



Flux de vianants: mitjana diària (%)



Flux de vianants: distribució mensual de pas, segons horari (%)



2- Recompte de flux de persones.

Ubicació: Passeig Marítim.

Font: Ajuntament de Lloret de Mar

Flux Vianants	Passeig Marítim	Ajuntament → Passeig Manel Bernat	Passeig Manel Bernat → Ajuntament
Total	n/d	n/d	n/d
Mitjana diària	-	-	-
Mitjana dilluns a divendres	-	-	-
Mitjana cap de setmana	-	-	-
Màxim diari	-	-	-
Dia màxim flux vianants	-	-	-
% sentit pas vianants	-	-	-

3- Annex

Flux de persones: sistema de recompte i anàlisi de flux de vianants, a través d'un sistema autònom capaç de detectar el sentit del pas. La tecnologia emprada per fer el recompte consta d'una cèl·lula sensible als infrarojos que detecta la variació de temperatura entre l'entorn i el cos humà. Cada unitat de mesura correspon al pas d'una persona vianant.