



# Promoció Econòmica

LLORET DE MAR

## Recompte flux de persones

**Desembre 2022**

1- Carrer Sant Pere

2- Passeig Marítim

3- Annex



Ajuntament de  
**Lloret de Mar**  
Promoció Econòmica

Observatori de dades **#Lloret**

Ajuntament de Lloret de Mar

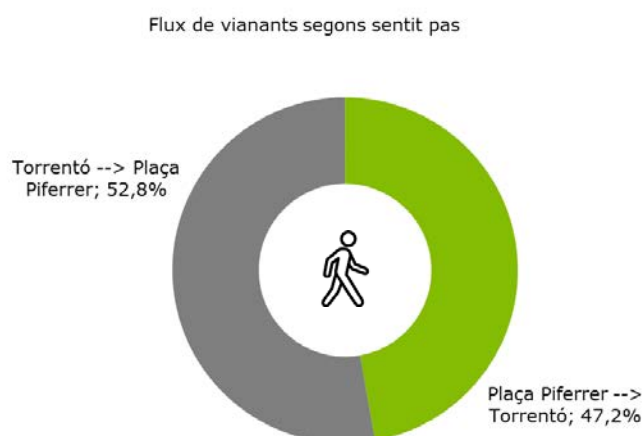
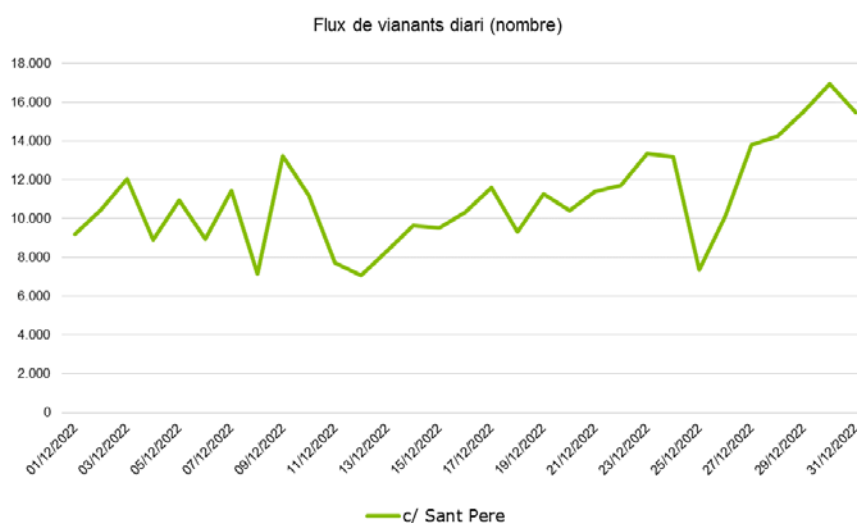
*Secció de Promoció Econòmica i Comerç*

## 1- Recompte de flux de persones.

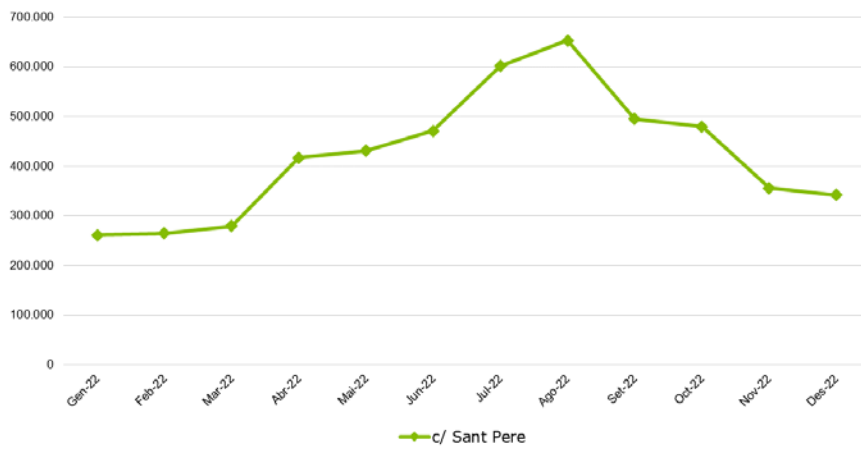
Ubicació: C/ Sant Pere.

Font: Ajuntament de Lloret de Mar

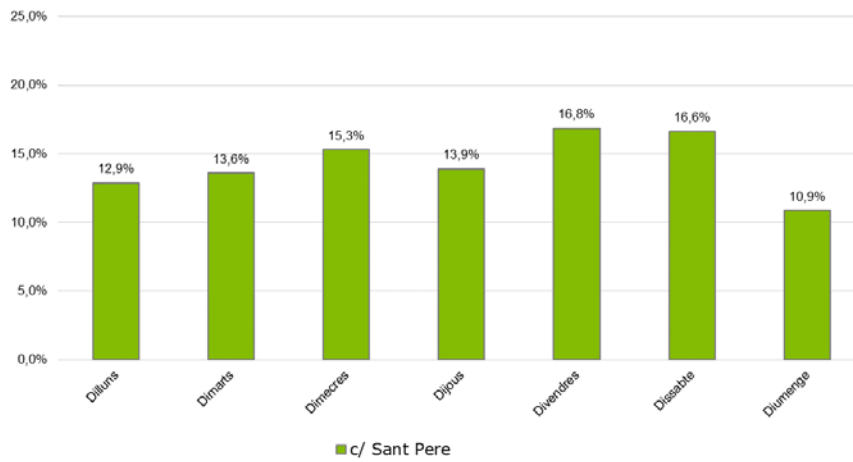
Flux Vianants	c/ Sant Pere	Plaça Piferrer →Torrentó	Torrentó → Plaça Piferrer
Total	341.912	161.473	180.439
Mitjana diària	11.029	5.209	5.821
Mitjana dilluns a divendres	11.142	5.262	5.881
Mitjana cap de setmana	10.754	5.080	5.674
Màxim diari	16.945	7.905	9.040
Dia màxim flux vianants	30/12/2022	30/12/2022	30/12/2022
% sentit pas vianants	-	47,2%	52,8%



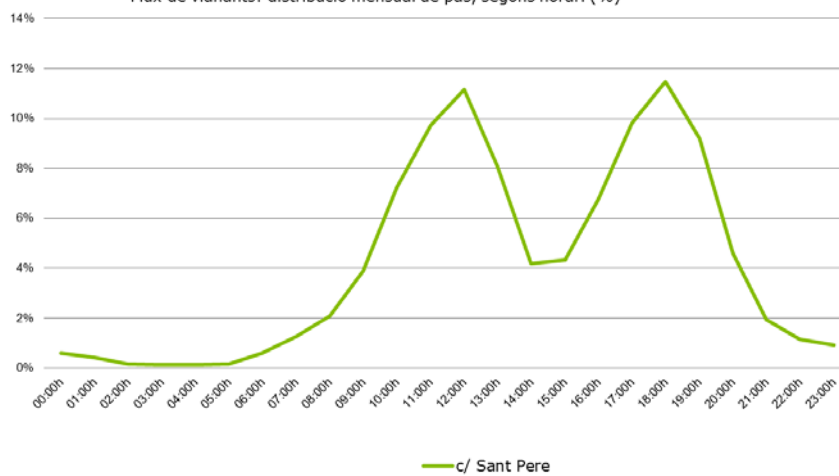
Flux de vianants: acumulat mensual (nombre)



Flux de vianants: mitjana diària (%)



Flux de vianants: distribució mensual de pas, segons horari (%)



## 2- Recompte de flux de persones.

**Ubicació: Passeig Marítim.**

Font: Ajuntament de Lloret de Mar

<b>Flux Vianants</b>	<b>Passeig Marítim</b>	<b>Ajuntament → Passeig Manel Bernat</b>	<b>Passeig Manel Bernat → Ajuntament</b>
Total	n/d	n/d	n/d
Mitjana diària	-	-	-
Mitjana dilluns a divendres	-	-	-
Mitjana cap de setmana	-	-	-
Màxim diari	-	-	-
Dia màxim flux vianants	-	-	-
% sentit pas vianants	-	-	-

### **3- Annex**

*Flux de persones:* sistema de recompte i anàlisi de flux de vianants, a través d'un sistema autònom capaç de detectar el sentit del pas. La tecnologia emprada per fer el recompte consta d'una cèl·lula sensible als infrarojos que detecta la variació de temperatura entre l'entorn i el cos humà. Cada unitat de mesura correspon al pas d'una persona vianant.